

Ficha Técnica del Programa presupuestario

1. Diagnóstico del Programa presupuestario

Datos de identificación del Programa presupuestario (Pp)

Nombre de la Entidad Fiscalizada:	Zongozotla, Puebla
Ejercicio fiscal:	2026
Nombre del Programa presupuestario:	INFRAESTRUCTURA SOCIAL
Clave del Programa presupuestario:	P31NFSOC
Dependencia o Entidad responsable del Pp:	Dirección de Obras Públicas

1.1 Descripción del Problema

Antecedentes y definición del problema

En el municipio de Zongozotla, la pobreza multidimensional y el rezago social se manifiestan de forma directa en la carencia de infraestructura básica y la deficiente prestación de servicios públicos municipales. Conforme a los lineamientos establecidos por el CONEVAL, gran parte de la población enfrenta carencias críticas en indicadores relacionados con servicios básicos en la vivienda, tales como: Acceso limitado a agua potable entubada y sistemas de drenaje sanitario, deficiencias en electrificación rural y alumbrado público, vialidades deterioradas y escasez de espacios públicos adecuados, e infraestructura educativa y de salud sin condiciones óptimas de funcionalidad y seguridad.



Ante este contexto, el Fondo de Aportaciones para la Infraestructura Social Municipal (FAISMUN) constituye la principal herramienta financiera para atender estas necesidades mediante la ejecución de obras públicas que beneficien directamente a la población en condiciones de mayor vulnerabilidad. Su correcta aplicación exige una planeación estratégica orientada a disminuir carencias sociales y elevar el nivel de vida en las comunidades con mayor rezago.

Justificación del Pp

Dado que el Ayuntamiento de Zongozotla depende en un 93.2% de recursos federales, principalmente del FAISMUN y el FORTAMUN, resulta prioritario optimizar su aplicación a través de proyectos de obra pública con impacto tangible en el bienestar social. Entre los objetivos centrales se encuentran: Reducir las carencias sociales mediante la ampliación y mejora de servicios básicos como agua potable, drenaje, caminos y electrificación, Mejorar la calidad de vida en localidades con altos índices de marginación y Cumplir con lo dispuesto en la Ley de Coordinación Fiscal, que establece que el FAISMUN debe destinarse exclusivamente a obras de infraestructura social básica, tales como: Sistemas de agua potable y alcantarillado sanitario, Electrificación en zonas rurales, Rehabilitación de escuelas y centros de salud y Mejoramiento de viviendas para población en pobreza extrema.

Estado actual del problema

Actualmente, el municipio presenta un rezago significativo en materia de infraestructura pública, particularmente en zonas rurales y de difícil acceso. Entre los principales desafíos se identifican: Caminos de terracería en mal estado, que limitan la conectividad y el acceso a servicios esenciales, Insuficiencia de redes de agua potable, especialmente en comunidades alejadas, Instalaciones educativas y de salud deterioradas, con limitaciones en servicios básicos y Espacios públicos sin mantenimiento y alumbrado público deficiente, afectando la seguridad y convivencia comunitaria.



Evolución del problema

A pesar de que en ejercicios fiscales anteriores se han ejecutado obras con recursos del FAISMUN, estas han sido insuficientes para cubrir la totalidad de la demanda social, debido a la magnitud del rezago y a la dispersión territorial.

Actualmente, persisten zonas con altos niveles de marginación que requieren atención prioritaria. Las necesidades más urgentes incluyen: Pavimentación y rehabilitación de calles y caminos rurales, Ampliación de redes de agua potable y drenaje sanitario y la Construcción de sistemas de captación o almacenamiento de agua en zonas de difícil abasto.

Experiencias de atención

El Ayuntamiento de Zongozotla ha desarrollado diversas obras orientadas a mejorar las condiciones de vida en comunidades vulnerables, tales como: Construcción de almacén de agua potable y mejorar la red del sistema de agua potable, Rehabilitación de caminos rurales y la Instalación de luminarias solares en zonas con limitada electrificación.

No obstante, para fortalecer la eficiencia del gasto público y ampliar los beneficios de estas acciones, es necesario consolidar: Transparencia en la asignación de recursos y priorización de proyectos, los Mecanismos de participación comunitaria a través de comités de obra y juntas auxiliares y la Coordinación intergubernamental, tanto con instancias estatales como federales, para gestionar recursos adicionales y asistencia técnica.

1.2 Metodología para la identificación de la población objetivo y definición de fuentes de información.

Fuentes oficiales:

- Informe de pobreza y rezago social municipal (CONEVAL y Secretaría de Bienestar).
- Datos estadísticos del INEGI sobre acceso a servicios básicos.
- Catálogo de necesidades del Plan Municipal de Desarrollo 2024–2027.

Enfoque para la obra pública municipal: Priorizar proyectos con alto impacto social y cobertura comunitaria, Incorporar mantenimiento preventivo y correctivo en obras existentes y Promover la contratación de mano de obra local para incentivar el empleo en la zona.

Definición y cuantificación de los conceptos poblacionales del Pp

Población Potencial	Población total del municipio	Cuantificación:	4539
		Criterios de Focalización	Territorio
Población Objetivo	Población determinada en el Programa Presupuestario	Cuantificación:	Población en General
		Criterios de Focalización	Población en General
Población atendida (beneficiarios)	Población beneficiada por el programa presupuestario en el ejercicio 2025	Cuantificación:	4539
		Criterios de Focalización	Población beneficiada

C. Adolfo Patrana Leal
Director de Obra Pública
Elaboró



DIRECCIÓN DE OBRAS
H. AYUNTAMIENTO MUNICIPAL
2024 - 2027
ZONGOZOTLA, PUEBLA
"SERVIR PARA TRASCENDER"

C. MARIANO GARCÍA PONCE
Contralor Municipal
Revisó



CONTRALORÍA
H. AYUNTAMIENTO MUNICIPAL
2024 - 2027
ZONGOZOTLA, PUEBLA
"SERVIR PARA TRASCENDER"

C. JOEL HERNANDEZ ZARAGOZA
Presidente Municipal
Autorizó

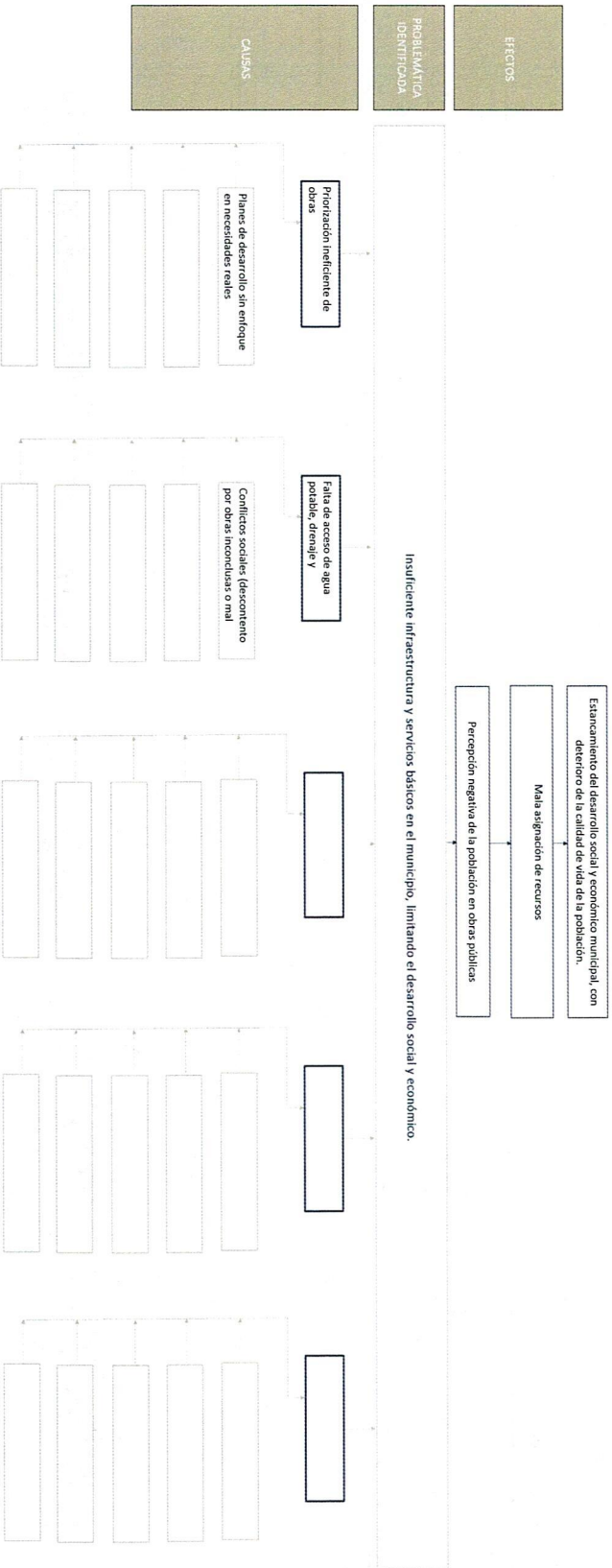


PRESENTE
H. AYUNTAMIENTO MUNICIPAL
2024 - 2027
ZONGOZOTLA, PUEBLA.
"SERVIR PARA TRASCENDER"

2. Estructura Analítica del Programa presupuestario

Datos de identificación del Programa Presupuestario (Pp)	
Nombre de la Entidad fiscalizada:	Zongotzotla, Puebla
Ejercicio fiscal:	2026
Nombre del Programa presupuestario:	Infraestructura social
Clave del Programa presupuestario:	PAINISOC
Dependencia o Entidad responsable del Pp:	Dirección de Obras Públicas

Árbol del Problema

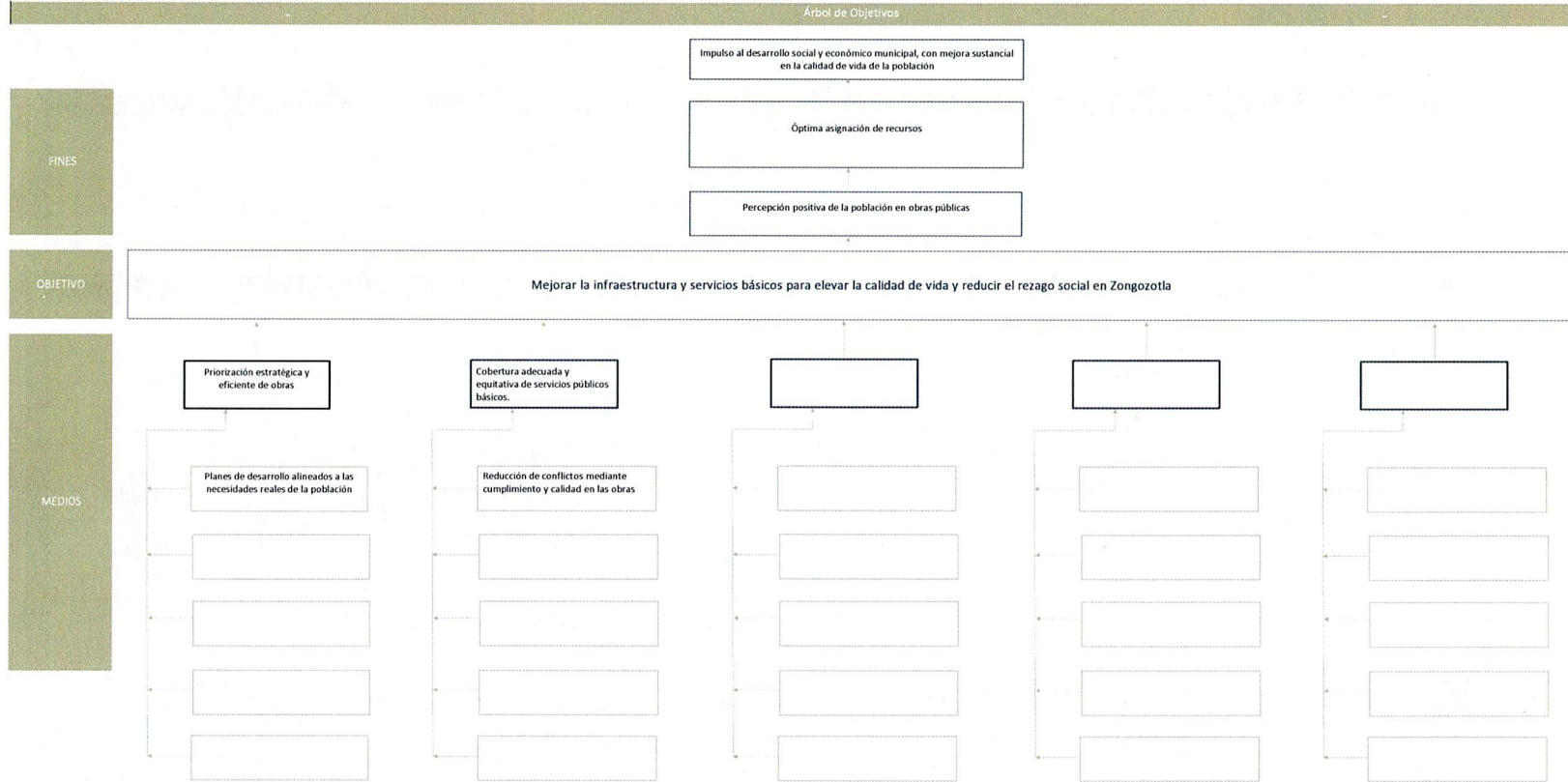


SECRETARÍA DE ECONOMÍA
 DIRECCIÓN GENERAL DE REGISTROS Y FISCALIZACIÓN
 SE
 C. P. 067. 0000 010 030

SECRETARÍA DE ECONOMÍA
 DIRECCIÓN GENERAL DE REGISTROS Y FISCALIZACIÓN
 SE
 C. P. 067. 0000 010 030

SECRETARÍA DE ECONOMÍA
 DIRECCIÓN GENERAL DE REGISTROS Y FISCALIZACIÓN
 SE
 C. P. 067. 0000 010 030

Árbol de Objetivos



Estrategia para la selección de alternativas.

Explicar brevemente por qué las medidas que constituirán la intervención del PP son las opciones de acción más efectivas para lograr el objetivo deseado; debe guardar relación con el árbol del objetivo, conforme al Manual de Programación. Respondiendo las siguientes preguntas ¿Cuáles son los mecanismos empleados para la entrega de bienes y servicios a la población objetivo? ¿Han sido efectivos?

C. ADOLFO PASTRANA LEAL
Director de Obra Pública Municipal
Elaboró

DIRECCIÓN DE OBRAS
H. AYUNTAMIENTO MUNICIPAL
2024 - 2027
ZONGOZOTLA, PUEBLA
"SERVIR PARA TRASCENDER"

C. MARIANO GARCÍA PONCE
Contralor Municipal
Revisó

H. AYUNTAMIENTO MUNICIPAL
2024 - 2027
ZONGOZOTLA, PUEBLA
"SERVIR PARA TRASCENDER"

C. JOEL HERNANDEZ ZARAGOZA
Presidente Municipal Constitucional
Autorizó

PRESIDENTE
H. AYUNTAMIENTO MUNICIPAL
2024 - 2027
ZONGOZOTLA, PUEBLA.
"SERVIR PARA TRASCENDER"

Ficha Técnica del Programa presupuestario

3. Alineación del Programa presupuestario a los Instrumentos de Planeación Estratégica

Datos de identificación del Programa Presupuestario (Pp)

Nombre de la Entidad Fiscalizada:	Zongozotla, Puebla
Ejercicio fiscal:	2026
Nombre del Programa presupuestario:	infraestructura social
Clave del Programa presupuestario:	P31NFSOC
Dependencia o Entidad responsable del Pp:	Dirección de Obras Públicas

Nivel de objetivo de la MIR		Objetivos de Desarrollo Sostenible (ODS) Agenda 2030		Objetivos con enfoque de perspectiva de género e igualdad
		Objetivos	Metas	
Fin	Contribuir a financiar obras, acciones sociales básicas e inversiones que beneficien directamente a población en situación de pobreza extrema, o a población que habita en localidades con alto o muy alto grado de rezago social a fin de contribuir a la reducción del rezago en infraestructura social básica.	Objetivo 1: Fin de la pobreza Objetivo 6: Agua limpia y Saneamiento Objetivo 9: Industria, innovación e infraestructura	Objetivo 1: 1.4, Objetivo 6: 6.1, 6.2, 6.4 Objetivo 9: 9.1,	Garantizar el acceso equitativo a infraestructura social básica
Propósito	Realización de proyectos que inciden directamente a las carencias sociales y rezago social identificadas en el Informe Anual sobre la Situación de Pobreza y Rezago Social.	Objetivo 1: Fin de la pobreza Objetivo 6: Agua limpia y Saneamiento Objetivo 9: Industria, innovación e infraestructura	Objetivo 1: 1.4, Objetivo 6: 6.1, 6.2, 6.4 Objetivo 9: 9.1,	Garantizar el acceso equitativo a infraestructura social básica

Alineación al Plan Municipal de Desarrollo

Eje	EJE 2: "BIENESTAR SOCIAL CON HUMANISMO"
Objetivo	Garantizar el pleno ejercicio de los derechos sociales consagrados en la Constitución Política de los Estados Unidos Mexicanos, asegurando el acceso de toda la población al desarrollo social.
Estrategias	Incidir en la reducción de las brechas de desarrollo identificadas en la población a través de la inversión en carencias sociales que determinan la pobreza multidimensional. Así como, mejorar la calidad de los servicios públicos municipales.
Líneas de Acción	<p>Líneas de acción 1: Aplicar los recursos públicos destinados al bienestar social con eficiencia, eficacia, economía, transparencia y honradez para satisfacer los objetivos a los que estén destinados.</p> <p>Líneas de acción 2: Garantizar los derechos humanos de las mujeres y de la reducción de las brechas de género, especialmente en materia de violencia contra las mujeres y empoderamiento económico, niñas, niños, adolescentes, jóvenes, personas con discapacidad, personas adultas mayores y grupos en situación de vulnerabilidad.</p> <p>Líneas de acción 3: Impulsar la coordinación de los tres niveles de gobierno a efecto de coordinar recursos y esfuerzos a favor de la población vulnerable.</p> <p>Líneas de acción 4: Mantener comunicación permanente con la sociedad para establecer mecanismos de corresponsabilidad e incrementar resultados.</p>

Alineación al Plan Estatal de Desarrollo	
Eje	EJE1: HUMANISMO CON BIENESTAR
Temática	BIENESTAR
Objetivo	1.1.1 Impulsar el bienestar integral de la población con bioética social y humanismo mexicano.
Estrategias	1.1.1.1 Impulso de programas de desarrollo social para el bienestar integral.
Líneas de Acción	1.1.1.1.1 Mejorar la infraestructura comunitaria, bienes o servicios básicos con identidad poblana.
Indicadores	Porcentaje de la población en situación de pobreza

C. ADOLFO PASTRANA LEAL
 Director de Obra Pública Municipal
 Elaboró




DIRECCIÓN DE OBRAS
 H. AYUNTAMIENTO MUNICIPAL
 2024 - 2027
 ZONGOZOTLA, PUEBLA
 "SERVIR PARA TRASCENDER"

C. MARIANO GARCÍA PONCE
 Contralor Municipal
 Revisó




CONTRALOR
 H. AYUNTAMIENTO MUNICIPAL
 2024 - 2027
 ZONGOZOTLA, PUEBLA
 "SERVIR PARA TRASCENDER"

C. JOEL HERNANDEZ ZARAGOZA
 Presidente Municipal
 Autorizó




PRESIDENTE
 H. AYUNTAMIENTO MUNICIPAL
 2024 - 2027
 ZONGOZOTLA, PUEBLA.
 "SERVIR PARA TRASCENDER"

Ficha Técnica del Programa presupuestario

4. Matriz de Indicadores para Resultados (MIR)

Datos de identificación del Programa Presupuestario (Pp)

Nombre de la Entidad Fiscalizada:	Zongozotla, Puebla
Ejercicio fiscal:	2026
Nombre del Programa presupuestario:	INFRAESTRUCTURA SOCIAL
Clave del Programa presupuestario:	P31NFSOC
Dependencia o Entidad responsable del Pp:	Dirección de Obras Públicas

Nivel	Resumen Narrativo (Objetivos)	Indicadores (Nombre del indicador y método de cálculo)	Medios de Verificación	Supuestos
FIN	Contribuir a financiar obras, acciones sociales básicas e inversiones que beneficien directamente a población en situación de pobreza extrema, o a población que habita en localidades con alto o muy alto grado de rezago social a fin de contribuir a la reducción del rezago en infraestructura social básica.	MONTO DE RECURSOS DESTINADOS AL FINANCIAMIENTO DE PROYECTOS DE SERVICIOS BÁSICOS EN LA VIVIENDA DEL FONDO DE APORTACIONES PARA LA INFRAESTRUCTURA SOCIAL MUNICIPAL (FAISMUN). (RECURSOS EJERCIDOS EN SERVICIOS BÁSICOS EN LA VIVIENDA/RECURSOS PROGRAMADOS AL FINANCIAMIENTO DE PROYECTOS DE SERVICIOS BÁSICOS EN LA VIVIENDA DEL FONDO FAISMUN) * 100.	1. Contratos y facturas 2. Reportes de ejecución de obras 3. Registros fotográficos 4. Actas de entrega-recepción 5. Fianzas de obra pública	La disponibilidad presupuestaria permite realizar obras estratégicas.
PROPÓSITO	Realización de proyectos que inciden directamente a las carencias sociales y rezago social identificadas en el Informe Anual sobre la Situación de Pobreza y Rezago Social.	PORCENTAJE DE RECURSOS DESTINADOS AL FINANCIAMIENTO DE PROYECTOS DE CALIDAD Y ESPACIOS EN LA VIVIENDA DEL FONDO DE APORTACIONES PARA LA INFRAESTRUCTURA SOCIAL MUNICIPAL (FAISMUN). (RECURSOS EJERCIDOS AL FINANCIAMIENTO DE PROYECTOS DE CALIDAD Y ESPACIOS EN LA VIVIENDA/RECURSOS PROGRAMADOS AL FINANCIAMIENTO DE PROYECTOS DE CALIDAD Y ESPACIOS EN LA VIVIENDA DEL FONDO FAISMUN) * 100	1. Contratos y facturas 2. Reportes de ejecución de obras 3. Registros fotográficos 4. Actas de entrega-recepción 5. Fianzas de obra pública	La disponibilidad presupuestaria permite realizar obras estratégicas.
1	Obras y acciones realizadas en instituciones educativas	PORCENTAJE DE RECURSOS DESTINADOS AL FINANCIAMIENTO DE PROYECTOS DE INFRAESTRUCTURA EDUCATIVA DEL FONDO DE APORTACIONES PARA LA INFRAESTRUCTURA SOCIAL MUNICIPAL (FAISMUN). (RECURSOS EJERCIDOS AL FINANCIAMIENTO DE PROYECTOS DE INFRAESTRUCTURA EDUCATIVA/RECURSOS PROGRAMADOS AL FINANCIAMIENTO DE PROYECTOS DE INFRAESTRUCTURA EDUCATIVA)*100.	1. Contratos y facturas 2. Reportes de ejecución de obras 3. Registros fotográficos 4. Actas de entrega-recepción 5. Fianzas de obra pública	La disponibilidad presupuestaria permite realizar obras estratégicas.

COMPONENTES	2	Obras y acciones ejecutadas con la finalidad de mejorar la urbanización	PORCENTAJE DE RECURSOS DESTINADOS AL FINANCIAMIENTO DE PROYECTOS DE INFRAESTRUCTURA SALUD Y ALIMENTACIÓN DEL FONDO DE APORTACIONES PARA LA INFRAESTRUCTURA SOCIAL MUNICIPAL (FAISMUN). (MONTO DE RECURSOS DEL FAISMUN EJERCIDOS AL FINANCIAMIENTO DE PROYECTOS DE INFRAESTRUCTURA DE SALUD Y ALIMENTACIÓN/MONTO DE RECURSOS DEL FAISMUN PROGRAMADOS AL FINANCIAMIENTO DE PROYECTOS DE INFRAESTRUCTURA DE SALUD Y ALIMENTACIÓN) *100.	1.Contratos y facturas 2.Reportes de ejecución de obras 3.Registros fotográficos 4.Actas de entrega-recepción 5.Fianzas de obra pública	La disponibilidad presupuestaria permite realizar obras estratégicas.
	3	Obras y acciones ejecutadas para el abastecimiento de agua, electricidad y telecomunicación	PORCENTAJE DE RECURSOS DESTINADOS AL FINANCIAMIENTO DE PROYECTOS DE URBANIZACIÓN DEL FONDO DE APORTACIONES PARA LA INFRAESTRUCTURA SOCIAL MUNICIPAL (FAISMUN). (RECURSOS DEL FAISMUN EJERCIDOS AL FINANCIAMIENTO DE PROYECTOS DE URBANIZACIÓN/ RECURSOS DEL FAISMUN PROGRAMADOS AL FINANCIAMIENTO DE PROYECTOS DE URBANIZACIÓN) *100.	1.Contratos y facturas 2.Reportes de ejecución de obras 3.Registros fotográficos 4.Actas de entrega-recepción 5.Fianzas de obra pública	La disponibilidad presupuestaria permite realizar obras estratégicas.
	4	Obras y acciones para mejoramiento de viviendas	PORCENTAJE DE RECURSOS DEL FONDO DE APORTACIONES PARA LA INFRAESTRUCTURA SOCIAL MUNICIPAL DESTINADOS AL FINANCIAMIENTO DE GASTOS INDIRECTOS Y AL PRODIM. (RECURSOS EJERCIDOS EN GASTOS INDIRECTOS Y AL PRODIM/RECURSOS PROGRAMADOS EN GASTOS INDIRECTOS Y AL PRODIM) *100.	1.Contratos y facturas 2.Reportes de ejecución de obras 3.Registros fotográficos 4.Actas de entrega-recepción 5.Fianzas de obra pública	La disponibilidad presupuestaria permite realizar obras estratégicas.
	5				
	ACTIVIDADES (COMPONENTE 1)	1.1	Obras y acciones realizadas en instituciones educativas	Porcentaje de instituciones educativas intervenidas(Total escuelas mejoradas / Total de escuelas programadas) * 100	Informes de obra, actas de entrega-recepción, fotografías.
	1.2				
ACTIVIDADES (COMPONENTE 2)	2.1	Obras y acciones ejecutadas con la finalidad de mejorar la urbanización	Número de obras de urbanización ejecutadas.Sumatoria de proyectos de terminados.	Reportes de supervisión de obra, planos finales, contratos.	Las condiciones climáticas permiten el desarrollo de la obra.
	2.2				

ACTIVIDADES (COMPONENTE 3)	3.1	Obras y acciones ejecutadas para el abastecimiento de agua, electricidad y telecomunicación	Cobertura de nuevas conexiones de agua/electricidad. (Nuevas conexiones instaladas / Población objetivo) * 100	Recibos de conexión, certificados de la compañía de servicios.	Disponibilidad de suministros y materiales de construcción.
	3.2				
ACTIVIDADES (COMPONENTE 4)	4.1	Programa de estufas ahorradoras de leña	Tasa de adopción de estufas ahorradoras. (Estufas instaladas en uso / Total de familias beneficiarias) * 100	Padrones de beneficiarios firmados, encuestas de seguimiento.	La población acepta el uso de la nueva tecnología.
	4.2				
ACTIVIDADES (COMPONENTE 5)	5.1	Mejoramiento de módulos sanitarios de seguridad pública	Índice de funcionalidad de módulos sanitarios. (Módulos operativos / Total de módulos instalados) * 100	Bitácoras de mantenimiento y reportes fotográficos.	Existencia de presupuesto para el mantenimiento preventivo.
	5.2				

	Aprobado:	Modificado:	Devengado:	Ejercido
Costo Total del Programa	\$ 16,548,907.00	\$ 16,548,907.00	\$ 5,058,725.24	\$ 5,058,725.24

Fuente de Financiamiento							
2.1 Recursos Federales;	FISM	Especificar:	2.1 Recursos Federales;	FORTAMUN	Especificar:		Especificar:
Monto Especifico (de la Fuente de Financiamiento)	\$ 16,272,626.00		\$ 276,281.00				

Clasificación Administrativa	Clasificación Funcional y Programática			
	Finalidad	Función	Subfunción	Programa presupuestario (letra mayúscula)
3.0.0.0 SECTOR PÚBLICO MUNICIPAL 3.1.0.0.0 SECTOR PÚBLICO NO FINANCIERO 3.1.1.0.0 GOBIERNO GENERAL MUNICIPAL 3.1.1.1.0 Gobierno Municipal	2. Desarrollo social	2.7 Otros asuntos sociales	2.2.2 Desarrollo Comunitario	INFRAESTRUCTURA SOCIAL

C. ADOLFO PASTRANA LEAL
Director de Obra Pública Municipal
Elaboró

C. MARIANO GARCÍA PONCE
Contralor Municipal
Revisó

C. JOEL HERNANDEZ ZARAGOZA
Presidente Municipal Constitucional
Autorizó


DIRECCIÓN DE OBRAS
H. AYUNTAMIENTO MUNICIPAL
2024-2027
ZONGOZOTLA, PUEBLA
"SERVIR PARA TRASCENDER"


CONTRALORÍA
H. AYUNTAMIENTO MUNICIPAL
2024-2027
ZONGOZOTLA, PUEBLA
"SERVIR PARA TRASCENDER"



PRESIDENTE
H. AYUNTAMIENTO MUNICIPAL
2024 - 2027
ZONGOZOTLA, PUEBLA.
"SERVIR PARA TRASCENDER"

Ficha Técnica del Programa presupuestario

FIN

Ficha Técnica de Seguimiento de Indicadores (FTSI)

Nombre de la Entidad Fiscalizada:	ZONGOZOTLA		
Resumen Narrativo de la MIR:	Contribuir a financiar obras, acciones sociales básicas e inversiones que beneficien directamente a población en situación de pobreza extrema, o a población que habita en localidades con alto o muy alto grado de rezago social a fin de contribuir a la reducción del rezago en infraestructura social básica.		
Datos de Identificación del Programa Institucional			
Programa Presupuestario:	INFRAESTRUCTURA SOCIAL		
Dependencia o Entidad responsable del Pp:	Direccion de Obras Públicas		
Costo del Pp:	\$		16,548,907.00

Datos de Identificación del Indicador			
Nombre del indicador:	Monto de recursos destinados al financiamiento de proyectos de servicios básicos en la vivienda del fondo de aportaciones para la infraestructura social municipal (FAISMUN).	Tipo de indicador:	Estratégicos
Descripción ¿qué mide el indicador?:	Mide el monto de recursos del FAISMUN destinados a proyectos que mejoran servicios básicos en la vivienda, contribuyendo a reducir el rezago en infraestructura social básica en localidades con alto rezago social o pobreza extrema.	Dimensión del indicador:	Eficacia
Unidad de medida:	Pesos	Unidad Responsable del indicador de FIN:	Dirección de obras
Método de cálculo o Fórmula del Indicador:	$((V1/V2)-1)*100$	Algoritmo	NUMERADOR EJERCIDOS EN SERVICIOS BÁSICOS EN LA VIVIENDA
			RECURSOS PROGRAMADOS AL FINANCIAMIENTO DE PROYECTOS DE SERVICIOS BASICOS EN LA VIVIENDA DEL FONDO FAISMUN
Medios de verificación de las variables			
Numerador (Variable 1)	Contratos y facturas Reportes de ejecución de obras Reportes de avance Registros fotográficos Actas de entrega-recepción		
Denominador (Variable 2)	Contratos y facturas Reportes de ejecución de obras Reportes de avance Registros fotográficos Actas de entrega-recepción		

Características del indicador	Claridad	Relevancia	Economía	Monitoreable	Adecuado	Aporte marginal
	X	X	X	X	X	X
Justificación del cumplimiento de las características CREMAA	Porque es preciso y entendible.	Refleja una dimensión importante de logro del objetivo.	La información que proporciona esta disponible a un costo razonable.	Se puede verificar en los reportes trimestrales hechos por la dirección.	Su base es suficiente para evaluar el desempeño.	Permite identificar la inversión pública destinada a servicios básicos en la vivienda y evaluar el impacto del FAISMUN en la calidad de vida de la población objetivo.

Ficha Técnica del Programa presupuestario

FIN

Ficha Técnica de Seguimiento de Indicadores (FTSI)

Determinación de Metas						
Línea base	Valor	Año	Periodicidad:	Semestral		
	40%	2025	Sentido del indicador:	Ascendente	Comportamiento del indicador:	Regular
Metas Anuales						
Ejercicio fiscal:	2026	2027	2028	Acumulada (metas de la Administración)	Observaciones y/o comentarios	
Programada	100	100	100	100		
Realizada						

Programación de Metas subanuales													
Metas	1er Trimestre			2do Trimestre			3ro Trimestre			4to Trimestre			Meta Anual (acumulada)
	Ene	Feb	Mar	Abr	May	Jun	Jul	Ago	Sep	Oct	Nov	Dic	
Programada (Variable 1)						40						60	100
Programada (Variable 2)													
Realizado (Variable 1)													
Realizado (Variable 2)													

Parámetros de semaforización	Menor o igual a 79%	Crítico	Mayor o igual a 80% y menor a 90%	En riesgo	Mayor o igual a 90% y Menor o igual a 110%	Aceptable	Mayor a 110% y menor o igual 120%	En riesgo	Mayor a 120%	Crítico	Cumplimiento del indicador (Realizado entre lo programado)
------------------------------	---------------------	---------	-----------------------------------	-----------	--	-----------	-----------------------------------	-----------	--------------	---------	---

Explicaciones y causas de las variaciones al incumplimiento de la programación	
--	--

C. Adolfo Pastrana Leal
Director de Obra Pública Municipal
Elaboró



DIRECCIÓN DE OBRAS
H. AYUNTAMIENTO MUNICIPAL
2024-2027
ZONGOZOTLA, PUEBLA
"SERVIR PARA TRASCENDER"

C. MARIANO GARCÍA PONCE
Contralor Municipal
Revisó



CONTRALOR
H. AYUNTAMIENTO MUNICIPAL
2024-2027
ZONGOZOTLA, PUEBLA
"SERVIR PARA TRASCENDER"

C. JOEL HERNANDEZ ZARAGOZA
Presidente Municipal Constitucional
Autorizó



PRESIDENTE
H. AYUNTAMIENTO MUNICIPAL
2024-2027
ZONGOZOTLA, PUEBLA.
"SERVIR PARA TRASCENDER"

Ficha Técnica del Programa presupuestario

PROPÓSITO

Ficha Técnica de Seguimiento de Indicadores (FTSI)

Nombre de la Entidad Fiscalizada:	ZONGOZOTLA		
Resumen Narrativo de la MIR:	Realización de proyectos que inciden directamente a las carencias sociales y rezago social identificadas en el Informe Anual sobre la Situación de Pobreza y Rezago Social.		
Datos de Identificación del Programa Institucional			
Programa Presupuestario:	INFRAESTRUCTURA SOCIAL		
Dependencia o Entidad responsable del Pp:	P31NFSOC		
Costo del Pp:	\$		16,548,907.00

Datos de Identificación del Indicador				
Nombre del indicador:	Porcentaje de recursos destinados al financiamiento de proyectos de calidad y espacios en la vivienda del fondo de aportaciones para la infraestructura social municipal (FAISMUN).	Tipo de indicador:	Estratégicos	
Descripción ¿qué mide el indicador?:	Mide la proporción de recursos del FAISMUN destinados a proyectos que mejoran la calidad y los espacios de la vivienda, contribuyendo a reducir el rezago habitacional en zonas con alto rezago social o pobreza extrema.	Dimensión del indicador:	Eficacia	
Unidad de medida:	Porcentaje	Unidad Responsable del indicador de PROPÓSITO:	Dirección de Obras Públicas	
Método de cálculo o Fórmula del Indicador:	(V1/V2)*100	Algoritmo	Numerador (Variable 1)	RECURSOS EJERCIDOS AL FINANCIAMIENTO DE PROYECTOS DE CALIDAD Y ESPACIOS EN LA VIVIENDA
			Denominador (Variable 2)	RECURSOS PROGRAMADOS AL FINANCIAMIENTO DE PROYECTOS DE CALIDAD Y ESPACIOS EN LA VIVIENDA DEL FONDO FAISMUN
Medios de verificación de las variables				
Numerador (Variable 1)	Contratos y facturas Reportes de ejecución de obras Reportes de avance			
Denominador (Variable 2)	Contratos y facturas Reportes de ejecución de obras Reportes de avance			

Características del indicador	Claridad	Relevancia	Economía	Monitoreable	Adecuado	Aporte marginal
	X	X	X	X	X	X
Justificación del cumplimiento de las características CREMAA	Porque es preciso y entendible.	Refleja una dimensión importante de logro del objetivo.	La información que proporciona esta disponible a un costo razonable.	Se puede verificar en los reportes trimestrales hechos por la dirección.	Su base es suficiente para evaluar el desempeño.	Contribuye a la priorización de recursos del FAISMUN en mejorar la calidad y espacios habitacionales para atender el rezago en comunidades vulnerables.

ESTAMPAS Y SELLOS OFICIALES DE LA ENTIDAD FISCALIZADA.

ESTAMPAS Y SELLOS OFICIALES DE LA ENTIDAD FISCALIZADA.

ESTAMPAS Y SELLOS OFICIALES DE LA ENTIDAD FISCALIZADA.

Ficha Técnica del Programa presupuestario

PROPÓSITO

Ficha Técnica de Seguimiento de Indicadores (FTSI)

Determinación de Metas						
Línea base	Valor	Año	Periodicidad	Semestral		
	40%	2025	Sentido del indicador:	Ascendente	Comportamiento del indicador:	Regular
Metas Anuales						
Ejercicio fiscal:	2026	2027	2028	Acumulada (metas de la Administración)	Observaciones y/o comentarios	
Programada	100	100	100	100		
Realizada						

Metas	1er Trimestre			2do Trimestre			3ro Trimestre			4to Trimestre			Meta Anual (acumulada)
	Ene	Feb	Mar	Abr	May	Jun	Jul	Ago	Sep	Oct	Nov	Dic	
Programada (Variable 1)						40						60	100
Programada (Variable 2)													
Realizado (Variable 1)													
Realizado (Variable 2)													

Parámetros de semaforización	Menor o igual a 79%	Crítico	Mayor o igual a 80% y menor a 90%	En riesgo	Mayor o igual a 90% y Menor o igual a 110%	Aceptable	Mayor a 110% y menor o igual 120%	En riesgo	Mayor a 120%	Crítico	Cumplimiento del indicador (Realizado entre lo programado)
------------------------------	---------------------	---------	-----------------------------------	-----------	--	-----------	-----------------------------------	-----------	--------------	---------	---

Explicaciones y causas de las variaciones al incumplimiento de la programación	
--	--

C. ADOLFO PASTRANA LEAL
Director de Obra Pública Municipal
Elaboró




DIRECCIÓN DE OBRAS
H. AYUNTAMIENTO MUNICIPAL
2024-2027
ZONGOZOTLA, PUEBLA
"SERVIR PARA TRASCENDER"

C. MARIANO GARCÍA PONCE
Contralor Municipal
Revisó




CONTRALOR
H. AYUNTAMIENTO MUNICIPAL
2024-2027
ZONGOZOTLA, PUEBLA
"SERVIR PARA TRASCENDER"

C. JOEL HERNANDEZ ZARAGOZA
Presidente Municipal
Autorizó




PRESIDENTE
H. AYUNTAMIENTO MUNICIPAL
2024-2027
ZONGOZOTLA, PUEBLA
"SERVIR PARA TRASCENDER"

Ficha Técnica de Seguimiento de Indicadores

COMPONENTE 1

Ficha Técnica de Seguimiento de Indicadores (FTSI)

Nombre de la Entidad Fiscalizada:	ZONGOZOTLA		
Resumen Narrativo de la MÍR:	Obras y acciones realizadas en instituciones educativas		
Programa Presupuestario:	INFRAESTRUCTURA SOCIAL		
Unidad responsable:	DIRECCIÓN DE OBRA PÚBLICA		
Costo del Pp:	\$		1,074,000.00

Datos de Identificación del Indicador

Nombre del indicador:	Porcentaje de avance físico-financiero en infraestructura educativa.		Tipo de indicador:	Estratégicos
Descripción ¿qué mide el indicador?	Mide el grado de cumplimiento en la ejecución de obras destinadas a la mejora de instituciones educativas en relación con lo presupuestado.		Dimensión del indicador:	Eficacia
Unidad de medida:	Porcentaje		Unidad Responsable del Indicador del Componente 1:	DIRECCIÓN DE OBRA PÚBLICA
Método de cálculo o Fórmula del Indicador:	$(V1/V2)*100$	Algoritmo	Numerador (Variable 1)	Recursos ejercidos en obras de infraestructura educativa.
			Denominador (Variable 2)	Recursos programados para obras de infraestructura educativa.
	Medio de verificación de las variables			
Numerador (Variable 1)	Informe semestral de avance físico-financiero, recibos de nómina o pago de contratistas, bitácoras de obra y actas de entrega-recepción.			
Numerador (Variable 2)	Informe semestral de avance físico-financiero, recibos de nómina o pago de contratistas, bitácoras de obra y actas de entrega-recepción.			

Características del indicador	Claridad	Relevancia	Economía	Monitoreable	Adecuado	Aporte marginal
	X	X	X	X	X	X
Justificación del cumplimiento de las características CREMAA	Porque es preciso y entendible.	Refleja una dimensión importante de logro del objetivo.	La información que proporciona esta disponible a un costo razonable.	Se puede verificar en los reportes trimestrales hechos por la dirección.	Su base es suficiente para evaluar el desempeño.	mejora en calidad educativa, reducción de rezago escolar

Determinación de Metas

Línea base	Valor	Año	Periodicidad:	Anual		
	40%	2025	Sentido del indicador:	Ascendente	Comportamiento del indicador:	Regular
Metas Anuales						
Ejercicio fiscal:	2026	2027	2028	Acumulada	Observaciones y/o comentarios	
Programada	100	100	100	100		
Realizada						

Programación de Metas subanuales														
Metas	1er Trimestre			2do Trimestre			3ro Trimestre			4to Trimestre			Meta acumulada	
	Ene	Feb	Mar	Abr	May	Jun	Jul	Ago	Sep	Oct	Nov	Dic		
Programada (Variable 1)						1						1	2	
Programada (Variable 2)														
Realizado (Variable 1)														
Realizado (Variable 2)														
Parámetros de semaforización	Menor o igual a 79%	Crítico	Mayor o igual a 80% y menor a 90%	En riesgo	Mayor o igual a 90% y Menor o igual a 110%	Aceptable	Mayor a 110% y menor o igual 120%	En riesgo	Mayor a 120%	Crítico	Cumplimiento del indicador (Realizado entre lo programado)			
Actividades														
Resumen Narrativo	Unidad de medida	1er Trimestre			2do Trimestre			3ro Trimestre			4to Trimestre			Meta acumulada
		Ene	Feb	Mar	Abr	May	Jun	Jul	Ago	Sep	Oct	Nov	Dic	
1.- Obras y acciones realizadas en instituciones educativas	Progr.						1						1	2
		Real.												
2.-	Progr.													
		Real.												
Explicaciones y causas de las variaciones al incumplimiento de la programación														

C. ADOLFO PASTRANA LEAL
 Director de Obra Pública Municipal
 Elaboró




C. MARIANO GARCÍA PONCE
 Contralor Municipal
 Revisó




C. JOEL HERNANDEZ ZARAGOZA
 Presidente Municipal
 Autorizó



Ficha Técnica de Seguimiento de Indicadores

COMPONENTE 2

Ficha Técnica de Seguimiento de Indicadores (FTSI)

Nombre de la Entidad Fiscalizada:	ZONGOZOTLA				
Resumen Narrativo de la MIR:	Obras y acciones ejecutadas con la finalidad de mejorar la urbanización				
Datos de Identificación del Programa Institucional					
Programa Presupuestario:	INFRAESTRUCTURA SOCIAL				
Unidad responsable:	DIRECCIÓN DE OBRA PÚBLICA				
Costo del Pp:	\$				8,978,626.00

Datos de Identificación del Indicador						
Nombre del indicador:	Porcentaje de avance financiero en obras de urbanización.			Tipo de indicador:	Estratégicos	
Descripción ¿qué mide el indicador?	Mide el porcentaje de cumplimiento financiero de la meta anual programada ,permitiendo identificar la eficiencia en el uso de los recursos del ejercicio fiscal vigente.			Dimensión del indicador:	Eficacia	
Unidad de medida:	Porcentaje			Unidad Responsable del indicador del Componente 2:	DIRECCION DE OBRA PÚBLICA	
Método de cálculo o Fórmula del Indicador:	(V1/V2)*100	Algoritmo	Numerador (Variable 1)	Recursos ejercidos en obras de urbanización.		
			Denominador (Variable 2)	Recursos programados para obras de urbanización.		
Medio de verificación de las variables						
Numerador (Variable 1)	Estimaciones de obra, contratos, actas de entrega-recepción.					
Numerador (Variable 2)	Estimaciones de obra, contratos, actas de entrega-recepción.					

Características del indicador	Claridad	Relevancia	Economía	Monitoreable	Adecuado	Aporte marginal
	X	X	X	X	X	X
Justificación del cumplimiento de las características CREMAA	Porque es preciso y entendible.	Refleja una dimensión importante de logro del objetivo.	La información que proporciona esta disponible a un costo razonable.	Se puede verificar en los reportes trimestrales hechos por la dirección.	Su base es suficiente para evaluar el desempeño.	mejora en calidad educativa, reducción de rezago escolar

Determinación de Metas						
Línea base	Valor	Año	Periodicidad:	Anual		
	40%	2025	Sentido del indicador:	Ascendente	Comportamiento del indicador:	Regular
Metas Anuales						
Ejercicio fiscal:	2026	2027	2028	Acumulada	Observaciones y/o comentarios	
Programada	100	100	100	100		
Realizada						

Programación de Metas subanuales

Metas	1er Trimestre			2do Trimestre			3ro Trimestre			4to Trimestre			Meta acumulada
	Ene	Feb	Mar	Abr	May	Jun	Jul	Ago	Sep	Oct	Nov	Dic	
Programada (Variable 1)						6						6	12
Programada (Variable 2)													
Realizado (Variable 1)													
Realizado (Variable 2)													
Parámetros de semaforización	Menor o igual a 79%	Critico	Mayor o igual a 80% y menor a 90%	En riesgo	Mayor o igual a 90% y Menor o igual a 110%	Aceptable	Mayor a 110% y menor o igual 120%	En riesgo	Mayor a 120%	Critico	Cumplimiento del indicador (Realizado entre lo programado)		

Actividades

Resumen Narrativo	Unidad de medida	1er Trimestre			2do Trimestre			3ro Trimestre			4to Trimestre			Meta acumulada
		Ene	Feb	Mar	Abr	May	Jun	Jul	Ago	Sep	Oct	Nov	Dic	
1.- Obras y acciones ejecutadas con la finalidad de mejorar la urbanización	Progr.						6						6	12
		Real.												
2.-	Progr.													
		Real.												

Explicaciones y causas de las variaciones al incumplimiento de la programación

C. ADOLFO PASTRANA LEAL
Director de Obra Pública Municipal
Elaboró




DIRECCIÓN DE OBRAS
H. AYUNTAMIENTO MUNICIPAL
2024 - 2027
ZONGOZOTLA, PUEBLA
"SERVIR PARA TRASCENDER"

C. MARIANO GARCÍA PONCE
Contralor Municipal
Revisó




CONTRALORÍA
H. AYUNTAMIENTO MUNICIPAL
2024 - 2027
ZONGOZOTLA, PUEBLA
"SERVIR PARA TRASCENDER"

C. JOEL HERNANDEZ ZARAGOZA
Presidente Municipal Constitucional
Autorizó




PRESIDENTE
H. AYUNTAMIENTO MUNICIPAL
2024 - 2027
ZONGOZOTLA, PUEBLA.
"SERVIR PARA TRASCENDER"

Ficha Técnica de Seguimiento de Indicadores

COMPONENTE 3

Ficha Técnica de Seguimiento de Indicadores (FTSI)

Nombre de la Entidad Fiscalizada:	ZONGOZOTLA				
Resumen Narrativo de la MIR:	Obras y acciones realizadas en instituciones educativas				
Datos de Identificación del Programa Institucional					
Programa Presupuestario:	INFRAESTRUCTURA SOCIAL				
Unidad responsable:	DIRECCIÓN DE OBRA PÚBLICA				
Costo del Pp:	\$				4,420,000.00

Datos de Identificación del Indicador						
Nombre del indicador:	Porcentaje de avance financiero en servicios básicos.			Tipo de indicador:	Estratégicos	
Descripción ¿qué mide el indicador?:	Mide el porcentaje de avance financiero en la ejecución respecto al presupuesto total programado, reflejando el grado de cumplimiento en el ejercicio del gasto público municipal.			Dimensión del indicador:	Eficacia	
Unidad de medida:	Porcentaje			Unidad Responsable del indicador del Componente 3:	DIRECCIÓN DE OBRA PÚBLICA	
Método de cálculo o Fórmula del Indicador:	(V1/V2)*100	Algoritmo	Numerador (Variable 1)	Recursos ejercidos en redes de agua, luz y telecom.		
			Denominador (Variable 2)	Recursos programados para redes de agua, luz y telecom.		
Medio de verificación de las variables						
Numerador (Variable 1)	Facturas de materiales, reportes de supervisión de obra.					
Numerador (Variable 2)	Facturas de materiales, reportes de supervisión de obra.					

Características del Indicador	Claridad	Relevancia	Economía	Monitoreable	Adecuado	Aporte marginal
	X	X	X	X	X	X
Justificación del cumplimiento de las características CREMAA	Porque es preciso y entendible.	Refleja una dimensión importante de logro del objetivo.	La información que proporciona esta disponible a un costo razonable.	Se puede verificar en los reportes trimestrales hechos por la dirección.	Su base es suficiente para evaluar el desempeño.	mejora en calidad educativa, reducción de rezago escolar

Determinación de Metas						
Línea base	Valor	Año	Periodicidad:	Anual		
	40%	2025	Sentido del indicador:	Ascendente	Comportamiento del indicador:	Regular
Metas Anuales						
Ejercicio fiscal:	2026	2027	2028	Acumulada	Observaciones y/o comentarios	
Programada	100	100	100	100		
Realizada						

Programación de Metas subanuales

Metas	1er Trimestre			2do Trimestre			3ro Trimestre			4to Trimestre			Meta acumulada
	Ene	Feb	Mar	Abr	May	Jun	Jul	Ago	Sep	Oct	Nov	Dic	
Programada (Variable 1)						6						6	12
Programada (Variable 2)													
Realizado (Variable 1)													
Realizado (Variable 2)													
Parámetros de semaforización	Menor o igual a 79%	Crítico	Mayor o igual a 80% y menor a 90%	En riesgo	Mayor o igual a 90% y Menor o igual a 110%	Aceptable	Mayor a 110% y menor o igual 120%	En riesgo	Mayor a 120%	Crítico	Cumplimiento del indicador (Realizado entre lo programado)		

Actividades

Resumen Narrativo	Unidad de medida	1er Trimestre			2do Trimestre			3ro Trimestre			4to Trimestre			Meta acumulada
		Ene	Feb	Mar	Abr	May	Jun	Jul	Ago	Sep	Oct	Nov	Dic	
1.- Obras y acciones ejecutadas para el abastecimiento de agua, electricidad y telecomunicación		Progr.					6						6	12
		Real.												
2.-		Progr.												
		Real.												

Explicaciones y causas de las variaciones al incumplimiento de la programación

C. ADOLFO PASTRANA LEAL
Director de Obra Pública Municipal
Elaboró




C. MARIANO GARCÍA PONCE
Contralor Municipal
Revisó




C. JOEL HERNANDEZ ZARAGOZA
Presidente Municipal Constitucional
Autorizó



PRESIDENTE
H. AYUNTAMIENTO MUNICIPAL
2024 - 2027
ZONGOZOTLA, PUEBLA.
"SERVIR PARA TRASCENDER"

Ficha Técnica de Seguimiento de Indicadores

COMPONENTE 4

Ficha Técnica de Seguimiento de Indicadores (FTSI)

Nombre de la Entidad Fiscalizada:	ZONGOZOTLA		
Resumen Narrativo de la MIR:	Obras y acciones realizadas en instituciones educativas		
Datos de Identificación del Programa Institucional			
Programa Presupuestario:	INFRAESTRUCTURA SOCIAL		
Unidad responsable:	DIRECCIÓN DE OBRA PÚBLICA		
Costo del Pp:	\$		1,800,000.00

Datos de Identificación del Indicador				
Nombre del indicador:	Porcentaje de avance financiero del programa de estufas.		Tipo de indicador:	Estratégicos
Descripción ¿qué mide el indicador?:	Mide el porcentaje de avance financiero en la ejecución respecto al presupuesto total programado, reflejando el grado de cumplimiento en el ejercicio del gasto público municipal.		Dimensión del indicador:	Eficacia
Unidad de medida:	Porcentaje		Unidad Responsable del indicador del Componente 4:	DIRECCIÓN DE OBRA PÚBLICA
Método de cálculo o Fórmula del Indicador:	$(V1/V2)*100$	Algoritmo	Numerador (Variable 1)	Recursos ejercidos en el programa de estufas.
			Denominador (Variable 2)	Recursos programados para el programa de estufas.
Medio de verificación de las variables				
Numerador (Variable 1)	Padrón de beneficiarios, facturas de compra de insumos			
Numerador (Variable 2)	Padrón de beneficiarios, facturas de compra de insumos			

Características del indicador	Claridad	Relevancia	Economía	Monitoreable	Adecuado	Aporte marginal
	X	X	X	X	X	X
Justificación del cumplimiento de las características CREMAA	Porque es preciso y entendible.	Refleja una dimensión importante de logro del objetivo.	La información que proporciona esta disponible a un costo razonable.	Se puede verificar en los reportes trimestrales hechos por la dirección.	Su base es suficiente para evaluar el desempeño.	mejora en calidad educativa, reducción de rezago escolar

Determinación de Metas						
Línea base	Valor	Año	Periodicidad:	Anual		
		2025	Sentido del indicador:	Ascendente	Comportamiento del indicador:	Regular
Metas Anuales						
Ejercicio fiscal:	2026	2027	2028	Acumulada	Observaciones y/o comentarios	
Programada	100	100	100	100		
Realizada						

Programación de Metas subanuales													
Metas	1er Trimestre			2do Trimestre			3ro Trimestre			4to Trimestre			Meta acumulada
	Ene	Feb	Mar	Abr	May	Jun	Jul	Ago	Sep	Oct	Nov	Dic	
Programada (Variable 1)													1200
Programada (Variable 2)													

Realizado (Variable 1)													
Realizado (Variable 2)													

Parámetros de semaforización	Menor o igual a 79%	Crítico	Mayor o igual a 80% y menor a 90%	En riesgo	Mayor o igual a 90% y Menor o igual a 110%	Aceptable	Mayor a 110% y menor o igual 120%	En riesgo	Mayor a 120%	Crítico	Cumplimiento del indicador (Realizado entre lo programado)	
------------------------------	---------------------	---------	-----------------------------------	-----------	--	-----------	-----------------------------------	-----------	--------------	---------	--	--

Actividades														
Resumen Narrativo	Unidad de medida	1er Trimestre			2do Trimestre			3ro Trimestre			4to Trimestre			Meta acumulada
		Ene	Feb	Mar	Abr	May	Jun	Jul	Ago	Sep	Oct	Nov	Dic	
1.- Programa de estufas ahorradoras de leña	Estufas	Progr.												1200
		Real.												
2.-		Progr.												
		Real.												

Explicaciones y causas de las variaciones al incumplimiento de la programación

C. ADOLFO PASTRANA LEAL
Director de Obra Pública Municipal
Elaboró

DIRECCIÓN DE OBRAS
H. AYUNTAMIENTO MUNICIPAL
2024-2027
ZONGOZOTLA, PUEBLA
"SERVIR PARA TRASCENDER"

C. MARIANO GARCÍA PONCE
Contralor Municipal
Revisó

CONTRALOR
H. AYUNTAMIENTO MUNICIPAL
2024-2027
ZONGOZOTLA, PUEBLA
"SERVIR PARA TRASCENDER"

C. JOEL HERNANDEZ ZARAGOZA
Presidente Municipal Constitucional

PRESIDENTE
H. AYUNTAMIENTO MUNICIPAL
2024-2027
ZONGOZOTLA, PUEBLA.
"SERVIR PARA TRASCENDER"

Ficha Técnica de Seguimiento de Indicadores

COMPONENTE 5

Ficha Técnica de Seguimiento de Indicadores (FTSI)

Nombre de la Entidad Fiscalizada:	ZONGOZOTLA		
Resumen Narrativo de la MIR:	Obras y acciones realizadas en instituciones educativas		
Datos de Identificación del Programa Institucional			
Programa Presupuestario:	INFRAESTRUCTURA SOCIAL		
Unidad responsable:	DIRECCIÓN DE OBRA PÚBLICA		
Costo del Pp:	\$		276,281.00

Datos de Identificación del Indicador				
Nombre del indicador:	Porcentaje de avance financiero en módulos sanitarios.		Tipo de indicador:	Estratégicos
Descripción ¿qué mide el indicador?	Mide el porcentaje de avance financiero en la ejecución respecto al presupuesto total programado, reflejando el grado de cumplimiento en el ejercicio del gasto público municipal.		Dimensión del indicador:	Eficacia
Unidad de medida:	Porcentaje		Unidad Responsable del indicador del Componente 5:	DIRECCIÓN DE OBRA PÚBLICA
Método de cálculo o Fórmula del Indicador:	$(V1/V2)*100$	Algoritmo	Numerador (Variable 1)	Recursos ejercidos en mantenimiento de módulos.
			Denominador (Variable 2)	Recursos programados para mantenimiento de módulos.
Medio de verificación de las variables				
Numerador (Variable 1)	Bitácoras de mantenimiento, reportes fotográficos, facturas.			
Numerador (Variable 2)	Bitácoras de mantenimiento, reportes fotográficos, facturas.			

Características del Indicador	Claridad	Relevancia	Economía	Monitoreable	Adecuado	Aporte marginal
	X	X	X	X	X	X
Justificación del cumplimiento de las características CREMAA	Porque es preciso y entendible.	Refleja una dimensión importante de logro del objetivo.	La información que proporciona esta disponible a un costo razonable.	Se puede verificar en los reportes trimestrales hechos por la dirección.	Su base es suficiente para evaluar el desempeño.	mejora en calidad educativa, reducción de rezago escolar

Determinación de Metas						
Línea base	Valor	Año	Periodicidad:	Anual		
		2025	Sentido del indicador:	Ascendente	Comportamiento del indicador:	Regular
Metas Anuales						
Ejercicio fiscal:	2026	2027	2028	Acumulada	Observaciones y/o comentarios	
Programada	100	100	100	10		
Realizada						

Programación de Metas subanuales

Metas	1er Trimestre			2do Trimestre			3ro Trimestre			4to Trimestre			Meta acumulada
	Ene	Feb	Mar	Abr	May	Jun	Jul	Ago	Sep	Oct	Nov	Dic	
Programada (Variable 1)										1			1
Programada (Variable 2)													
Realizado (Variable 1)													
Realizado (Variable 2)													
Parámetros de semaforización	Menor o igual a 79%	Crítico	Mayor o igual a 80% y menor a 90%	En riesgo	Mayor o igual a 90% y Menor o igual a 110%	Aceptable	Mayor a 110% y menor o igual 120%	En riesgo	Mayor a 120%	Crítico	Cumplimiento del indicador (Realizado entre lo programado)		

Actividades

Resumen Narrativo	Unidad de medida	1er Trimestre			2do Trimestre			3ro Trimestre			4to Trimestre			Meta acumulada
		Ene	Feb	Mar	Abr	May	Jun	Jul	Ago	Sep	Oct	Nov	Dic	
1.- Mejoramiento de módulos sanitarios de seguridad pública	Módulo	Progr.									1			1
		Real.												
2.-		Progr.												
		Real.												

Explicaciones y causas de las variaciones al incumplimiento de la programación

C. ADOLFO PASTRANA LEAL
Director de Obra Pública Municipal
Elaboró




DIRECCIÓN DE OBRAS
H. AYUNTAMIENTO MUNICIPAL
2024-2027
ZONGOZOTLA, PUEBLA
"SERVIR PARA TRASCENDER"

C. MARIANO GARCÍA PONCE
Contralor Municipal
Revisó




CONTRALORÍA
H. AYUNTAMIENTO MUNICIPAL
2024-2027
ZONGOZOTLA, PUEBLA
"SERVIR PARA TRASCENDER"

C. JOEL HERNANDEZ ZARAGOZA
Presidente Municipal
Autorizó




PRESIDENTE
H. AYUNTAMIENTO MUNICIPAL
2024-2027
ZONGOZOTLA, PUEBLA.
"SERVIR PARA TRASCENDER"