

Ficha Técnica del Programa presupuestario

1. Diagnóstico del Programa presupuestario

Datos de identificación del Programa presupuestario (Pp)

Nombre de la Entidad Fiscalizada:	ZONGOZOTLA
Ejercicio fiscal:	2026
Nombre del Programa presupuestario:	BIENESTAR SOCIAL
Clave del Programa presupuestario:	P2BS
Dependencia o Entidad responsable del Pp:	SMIDIF, REGIDURÍAS DE SALUD, EDUCACIÓN Y TESORERÍA MUNICIPAL.

1.1 Descripción del Problema

Antecedentes y definición del problema

Conforme a los Lineamientos y Criterios Generales para la Definición, Identificación y Medición de la Pobreza, publicados en el Diario Oficial de la Federación el 30 de octubre de 2018, la pobreza multidimensional se define como la situación en la que se encuentran las personas cuyos ingresos son insuficientes para adquirir los bienes y servicios necesarios para satisfacer sus necesidades básicas, y que además presentan al menos una carencia social en alguno de los siguientes seis indicadores: rezago educativo, acceso a servicios de salud, acceso a la seguridad social, calidad y espacios en la vivienda, servicios básicos en la vivienda y acceso a una alimentación nutritiva y de calidad.

Esta definición refleja la complejidad del fenómeno de la pobreza y evidencia la necesidad de implementar políticas públicas focalizadas, integrales y sustentadas en evidencia para su atención efectiva.

Justificación del Pp

La reforma a la Ley de Coordinación Fiscal, publicada en 2014, establece como obligatoria la aplicación de la metodología del CONEVAL para orientar la distribución de los recursos del Fondo de Aportaciones para la Infraestructura Social (FAIS). Dicha disposición tiene por objetivo asegurar que dichos recursos impacten directamente en la reducción de las carencias sociales.

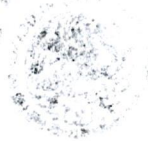
En este sentido, el Fondo de Aportaciones para la Infraestructura Social Municipal (FAISMUN), junto con el Fondo de Aportaciones para el Fortalecimiento de los Municipios (FORTAMUN), constituye el 93.2% del ingreso municipal. Esto convierte a ambos fondos en el eje financiero fundamental para la ejecución de programas sociales y obras públicas orientadas a combatir la pobreza y el rezago social.

Estado actual del problema

A pesar de contar con recursos federales etiquetados para tal fin, subsisten importantes brechas de desarrollo en localidades con alta o muy alta marginación, pobreza extrema y rezago social. Esta situación limita el ejercicio pleno de los derechos sociales, y afecta de manera desproporcionada a mujeres, personas con discapacidad, adultos mayores, niñas, niños y adolescentes, entre otros grupos en situación de vulnerabilidad.

El Informe Anual de la Situación de Pobreza y Rezago Social, publicado por la Secretaría de Bienestar, revela que diversos indicadores de carencias sociales persisten en el municipio, lo que justifica la necesidad de acciones focalizadas y estratégicas que permitan atender de manera directa a la población más desfavorecida.

SECRETARÍA DE BIENESTAR
ESTADO DE QUERÉTARO



SECRETARÍA DE BIENESTAR
ESTADO DE QUERÉTARO

SECRETARÍA DE BIENESTAR
ESTADO DE QUERÉTARO

Evolución del problema

Históricamente, la pobreza ha sido abordada desde una perspectiva centrada en el ingreso, sin considerar las múltiples dimensiones que la integran. No fue sino hasta la publicación de los lineamientos del CONEVAL y las reformas a la Ley de Coordinación Fiscal que se estableció un marco metodológico integral para su medición y atención. Si bien los avances normativos han sido significativos, la evolución del problema demuestra que la sola transferencia de recursos no ha sido suficiente. Persisten deficiencias en la implementación, planeación, priorización y seguimiento de obras y acciones financiadas por los fondos federales, lo que limita el impacto en la reducción de la pobreza.

Experiencias de atención

Los programas implementados con recursos del FAISMUN y FORTAMUN han tenido como prioridad la inversión en infraestructura básica, como agua potable, alcantarillado, electrificación, mejoramiento de vivienda, y apoyo a sectores sociales rezagados. Sin embargo, los resultados han sido heterogéneos debido a diferencias en la capacidad de gestión local y en la adecuada identificación de la población objetivo. La experiencia ha demostrado que aquellas intervenciones con enfoque territorial, criterios técnicos sólidos y mecanismos de participación social presentan mejores resultados en términos de sostenibilidad e impacto social.

1.2 Metodología para la identificación de la población objetivo y definición de fuentes de información.

La identificación de la población objetivo se realiza conforme a la metodología del CONEVAL y los criterios de focalización establecidos en los lineamientos de la Secretaría de Bienestar. Esta metodología permite localizar, mediante bases de datos georreferenciadas y análisis estadístico, a las localidades y grupos sociales con mayores niveles de pobreza y rezago. Asimismo, se utilizan instrumentos como el Informe Anual de la Situación de Pobreza y Rezago Social, el Índice de Rezago Social y el Catálogo de Zonas de Atención Prioritaria, con el fin de dirigir los recursos públicos hacia quienes más lo necesitan.

Definición y cuantificación de los conceptos poblacionales del Pp

Población Potencial	Población total del municipio	Cuantificación:	4539 habitantes
		Criterios de Focalización	Territorio
Población Objetivo	Población determinada en el programa Presupuestario	Cuantificación:	4539 habitantes
		Criterios de Focalización	Población en General
Población atendida (beneficiarios)	Población beneficiada por el programa presupuestario en el ejercicio 2025	Cuantificación:	4539 habitantes
		Criterios de Focalización	Cobertura de programas

C. Benjamín Santiago Cano
Tesorero Municipal
Elaboró



TESORERÍA
H. AYUNTAMIENTO MUNICIPAL
2024 - 2027
ZONGOZOTLA, PUEBLA
"SERVIR PARA TRANSCENDER"

C. Mariano García Ponce
Contralor Municipal
Revisó



CONTROLORÍA
H. AYUNTAMIENTO MUNICIPAL
2024 - 2027
ZONGOZOTLA, PUEBLA
"SERVIR PARA TRANSCENDER"

C. Joel Hernández Zaragoza
Presidente Municipal Constitucional
Autorizó



PRESIDENTE
H. AYUNTAMIENTO MUNICIPAL
2024 - 2027
ZONGOZOTLA, PUEBLA
"SERVIR PARA TRANSCENDER"



Ficha Técnica del Programa presupuestario

2. Estructura Analítica del Programa presupuestario

Datos de identificación del Programa Presupuestario (Pp)

Nombre de la Entidad Fiscalizada:	ZONGOZOTLA
Ejercicio fiscal:	2026
Nombre del Programa presupuestario:	BIENESTAR SOCIAL
Clave del Programa presupuestario:	P2BS
Dependencia o Entidad responsable del Pp:	SMIDIF, REGIDURÍAS DE SALUD, EDUCACIÓN Y TESORERÍA MUNICIPAL.

Árbol del Problema



Árbol de Objetivos

FINES

Reducir la pobreza multidimensional en Zongozotla mediante la atención prioritaria a carencias sociales.

Reducción de brechas sociales y ruptura del ciclo de marginación

Promover el arraigo juvenil mediante oportunidades de desarrollo y fortalecimiento del tejido social.

OBJETIVO

Reducir la pobreza multidimensional y el rezago social mediante una gestión integral, coordinada y eficiente de los recursos públicos municipales.

MEDIOS



Estrategia para la selección de alternativas.

Explicar brevemente por qué las medidas que constituirán la intervención del PP son las opciones de acción más efectivas para lograr el objetivo deseado, cómo guardar relación con el árbol del objetivo, conforme al Manual de Programación. Respondiendo las siguientes preguntas: ¿Cuáles son los mecanismos empleados para la entrega de bienes y servicios a la población objetivo? ¿han sido efectivos?

C. Benjamín Santiago Cano
Tesorero Municipal
Elaboró



C. Mariano García Ponce
Contralor Municipal
Revisó



C. Joel Hernández Zaragoza
Presidente Municipal Constitucional
Autorizó



Ficha Técnica del Programa presupuestario

3. Alineación del Programa presupuestario a los Instrumentos de Planeación Estratégica

Datos de identificación del Programa Presupuestario (Pp)

Nombre de la Entidad Fiscalizada:	ZONGOZOTLA
Ejercicio fiscal:	2026
Nombre del Programa presupuestario:	BINESTAR SOCIAL
Clave del Programa presupuestario:	P2BS
Dependencia o Entidad responsable del Pp:	SMIDIF, REGIDURÍAS DE SALUD, EDUCACIÓN Y TESORERÍA MUNICIPAL.

Nivel de objetivo de la MIR		Objetivos de Desarrollo Sostenible (ODS) Agenda 2030		Objetivos con enfoque de perspectiva de género e igualdad
		Objetivos	Metas	
Fin	Contribuir a la disminución de la pobreza y el rezago social en el municipio, mediante el financiamiento de obras y acciones que garanticen el acceso efectivo a los derechos sociales fundamentales, favoreciendo el desarrollo equitativo y sostenible de la población en situación de vulnerabilidad.	<p>Objetivo 1: Finde la pobreza</p> <p>Objetivo 2: Hambre cero</p> <p>Objetivo 3: Salud y Bienestar</p> <p>Objetivo 4: Educación de calidad</p> <p>Objetivo 5: Igualdad de género</p> <p>Objetivo 6: Agua limpia y saneamiento</p> <p>Objetivo 9: Industria innovación e infraestructura</p> <p>Objetivo 10: Reducción de las desigualdades</p>	<p>Objetivo 1: 1.2, 1.3, 1.4, 1.a y 1.b</p> <p>Objetivo 2: 2.3, 2.4, 2.a</p> <p>Objetivo 3: 3.8, 3.9,</p> <p>Objetivo 4: 4.1, 4.4, 4.5, 4.6, 4.a,</p> <p>Objetivo 5: 5.1, 5.2, 5.5</p> <p>Objetivo 6: 6.2, 6.3,</p> <p>Objetivo 9: 9.1,</p> <p>Objetivo 10: 10.2, 10.3.</p>	Reducir las brechas de desigualdad social y de género en el acceso a servicios básicos e infraestructura, mediante la inversión pública con enfoque inclusivo, priorizando a mujeres, niñas, adolescentes, personas con discapacidad, adultas mayores y grupos en situación de vulnerabilidad, para garantizar el ejercicio pleno de sus derechos sociales.
Propósito	Atender directamente las carencias sociales identificadas por el CONEVAL en localidades con pobreza extrema y alto rezago social, mediante la ejecución eficiente y transparente de recursos del FAISMUN y FORTAMUN, en infraestructura básica, servicios públicos y fortalecimiento institucional.	<p>Objetivo 1: Finde la pobreza</p> <p>Objetivo 2: Hambre cero</p> <p>Objetivo 3: Salud y Bienestar</p> <p>Objetivo 4: Educación de calidad</p> <p>Objetivo 5: Igualdad de género</p> <p>Objetivo 6: Agua limpia y saneamiento</p> <p>Objetivo 9: Industria innovación e infraestructura</p> <p>Objetivo 10: Reducción de las desigualdades</p>	<p>Objetivo 1: 1.2, 1.3, 1.4, 1.a y 1.b</p> <p>Objetivo 2: 2.3, 2.4, 2.a</p> <p>Objetivo 3: 3.8, 3.9,</p> <p>Objetivo 4: 4.1, 4.4, 4.5, 4.6, 4.a,</p> <p>Objetivo 5: 5.1, 5.2, 5.5</p> <p>Objetivo 6: 6.2, 6.3,</p> <p>Objetivo 9: 9.1,</p> <p>Objetivo 10: 10.2, 10.3.</p>	Reducir las brechas de desigualdad social y de género en el acceso a servicios básicos e infraestructura, mediante la inversión pública con enfoque inclusivo, priorizando a mujeres, niñas, adolescentes, personas con discapacidad, adultas mayores y grupos en situación de vulnerabilidad, para garantizar el ejercicio pleno de sus derechos sociales.

Alineación al Plan Municipal de Desarrollo

Eje	EJE 2: BIENESTAR SOCIAL CON HUMANISMO
Objetivo	Garantizar el pleno ejercicio de los derechos sociales consagrados en la Constitución Política de los Estados Unidos Mexicanos, asegurando el acceso de toda la población al desarrollo social.
Estrategias	Incidir en la reducción de las brechas de desarrollo identificadas en la población a través de la inversión en carencias sociales que determinan la pobreza multidimensional. Así como, mejorar la calidad de los servicios públicos municipales.
Líneas de Acción	<p>Líneas de acción 1: Aplicar los recursos públicos destinados al bienestar social con eficiencia, eficacia, economía, transparencia y honradez para satisfacer los objetivos a los que estén destinados.</p> <p>Líneas de acción 2: Garantizar los derechos humanos de las mujeres y de la reducción de las brechas de género, especialmente en materia de violencia contra las mujeres y empoderamiento económico, niñas, niños, adolescentes, jóvenes, personas con discapacidad, personas adultas mayores y grupos en situación de vulnerabilidad.</p> <p>Líneas de acción 3: Impulsar la coordinación de los tres niveles de gobierno a efecto de coordinar recursos y esfuerzos a favor de la población vulnerable.</p> <p>Líneas de acción 4: Mantener comunicación permanente con la sociedad para establecer mecanismos de corresponsabilidad e incrementar resultados.</p>

Alineación al Plan Estatal de Desarrollo	
Eje	EJE 1: HUMANISMO CON BIENESTAR
Temática	Bienestar
Objetivo	1.1.1 Impulsar el bienestar integral de la población con bioética social y humanismo mexicano.
Estrategias	1.1.1.1 Impulso de programas de desarrollo social para el bienestar integral.
Líneas de Acción	1.1.1.1.1 Mejorar la infraestructura comunitaria. 1.1.1.1.2 Impulsar acciones comunitarias. 1.1.1.1.3 Fortalecer la sinergia con organizaciones sociales. 1.1.1.1.4 Impulsar participación ciudadana. 1.1.1.1.5 Mejorar la vivienda. 1.1.1.1.6 Garantizar acceso a alimentación adecuada. 1.1.1.1.7 Impulsar certeza jurídica en vivienda. 1.1.1.1.8 Fomentar mejores prácticas para el desarrollo social.
Indicadores	Porcentaje de la población en situación de pobreza


 C. Benjamón Santiago Cano
 Tesorero Municipal
TESORERÍA
 H. AYUNTAMIENTO MUNICIPAL
 2024 - 2027
 ZONGOZOTLA, PUEBLA.
 "SERVIR PARA TRANSCENDER"

C. Mariano García Ponce
 Contralor Municipal
 Revisó


CONTRALORÍA
 H. AYUNTAMIENTO MUNICIPAL
 2024 - 2027
 ZONGOZOTLA, PUEBLA.
 "SERVIR PARA TRANSCENDER"

C. Joel Hernández Zaragoza
 Presidente Municipal Constitucional
 Autorizó


PRESIDENTE
 H. AYUNTAMIENTO MUNICIPAL
 2024 - 2027
 ZONGOZOTLA, PUEBLA.
 "SERVIR PARA TRANSCENDER"

Ficha Técnica del Programa presupuestario

4. Matriz de Indicadores para Resultados (MIR)

Datos de identificación del Programa Presupuestario (Pp)

Nombre de la Entidad Fiscalizada:	ZONGOTZTLA
Ejercicio fiscal:	2026
Nombre del Programa presupuestario:	BIENESTAR SOCIAL
Clave del Programa presupuestario:	P2BS
Dependencia o Entidad responsable del Pp:	SMIDIF, REGIDURÍAS DE SALUD, EDUCACIÓN Y TESORERÍA MUNICIPAL.

Nivel	Resumen Narrativo (Objetivos)	Indicadores (Nombre del indicador y método de cálculo)	Medios de Verificación	Supuestos
FIN	Contribuir a la disminución de la pobreza y el rezago social en el municipio, mediante el financiamiento de obras y acciones que garanticen el acceso efectivo a los derechos sociales fundamentales, favoreciendo el desarrollo equitativo y sostenible de la población en situación de vulnerabilidad.	Porcentaje en el cumplimiento del presupuesto en materia de bienestar social. (Monto de recursos financieros ejercidos para el programa de bienestar social/Monto de recursos financieros programados para el programa de bienestar social) *100	Padrones y listados de beneficiarios de programas sociales, educativos y comunitarios. Informes de atención integral emitidos por el DIF municipal (consultas psicológicas, asesorías jurídicas, apoyos asistenciales y talleres). Estadísticas de servicios médicos brindados y reportes de jornadas de salud. Registros de canalización de pacientes a servicios de salud especializados. Reportes de talleres educativos, actividades extracurriculares, programas de alfabetización y educación continua. Convenios formalizados con instituciones educativas y comunitarias. Informes de campañas de esterilización, vacunación y adopción de animales. Registros de denuncias por maltrato animal debidamente atendidas.	Se cuenta con la participación activa de la población objetivo, así como con la colaboración interinstitucional y la disponibilidad de recursos humanos, materiales y financieros para la correcta implementación de las acciones sociales, educativas, de salud y protección animal.
PROPÓSITO	Atender directamente las carencias sociales identificadas por el CONEVAL en localidades con pobreza extrema y alto rezago social, mediante la ejecución eficiente y transparente de recursos del FAISMUN y FORTAMUN, en infraestructura básica, servicios públicos y fortalecimiento institucional.	Porcentaje en el cumplimiento del presupuesto en materia de bienestar social.	Padrones y listados de beneficiarios de programas sociales, educativos y comunitarios. Informes de atención integral emitidos por el DIF municipal (consultas psicológicas, asesorías jurídicas, apoyos asistenciales y talleres). Estadísticas de servicios médicos brindados y reportes de jornadas de salud. Registros de canalización de pacientes a servicios de salud especializados. Reportes de talleres educativos, actividades extracurriculares, programas de alfabetización y educación continua. Convenios formalizados con instituciones educativas y comunitarias. Informes de campañas de esterilización, vacunación y adopción de animales. Registros de denuncias por maltrato animal debidamente atendidas.	Se cuenta con la participación activa de la población objetivo, así como con la colaboración interinstitucional y la disponibilidad de recursos humanos, materiales y financieros para la correcta implementación de las acciones sociales, educativas, de salud y protección animal.

COMPONENTES	1	Apoyo y servicios otorgados a personas de asistencia social	Tasa de cobertura de apoyos sociales.(Número de personas apoyadas / Total de personas registradas en padrón) * 100	Listas de beneficiarios, padrones con firmas de recibido, actas de entrega.	La población objetivo mantiene su residencia en el municipio y cuenta con la documentación básica necesaria para acceder a los programas sociales.
	2	Apoyos y servicios otorgados a sector salud	Porcentaje de solicitudes de apoyo a salud atendidas. (Solicitudes atendidas / Total de solicitudes recibidas) * 100	Oficios de respuesta, bitácora de control de solicitudes, recibos de apoyo.	Las instituciones de salud mantienen comunicación constante con el Ayuntamiento para reportar sus necesidades prioritarias.
	3	Apoyos y servicios otorgados al sector educativo	Índice de satisfacción en el apoyo a instituciones educativas. (Instituciones que reportan beneficio recibido / Total de instituciones apoyadas) * 100	Encuestas de satisfacción, oficios de agradecimiento/confirmación de las escuelas.	Existe disposición por parte de los directivos escolares para la correcta comprobación y entrega de los apoyos recibidos.
	4	Apoyos otorgados a instituciones sin fines de lucro	Porcentaje de transferencia presupuestal al SMDIF. (Monto transferido / Monto programado a transferir) * 100	Estados de cuenta, comprobantes de transferencia (SPEI/Cheque), oficios de radicación.	La Tesorería Municipal garantiza la suficiencia presupuestal conforme al calendario de flujo de efectivo aprobado.
ACTIVIDADES (COMPONENTE 1)	1.1	Entrega de apoyos directos a la población vulnerable	Tasa de cobertura de apoyos sociales.(Número de personas apoyadas / Total de personas registradas en padrón) * 100	Listas de beneficiarios, padrones con firmas de recibido, actas de entrega.	La población objetivo mantiene su residencia en el municipio y cuenta con la documentación básica necesaria para acceder a los programas sociales.
	1.2				
ACTIVIDADES (COMPONENTE 2)	2.1	Entrega de apoyos económicos y en especie a las diferentes instituciones de salud	Porcentaje de solicitudes de apoyo a salud atendidas. (Solicitudes atendidas / Total de solicitudes recibidas) * 100	Oficios de respuesta, bitácora de control de solicitudes, recibos de apoyo.	Las instituciones de salud mantienen comunicación constante con el Ayuntamiento para reportar sus necesidades prioritarias.
	2.2				
ACTIVIDADES (COMPONENTE 3)	3.1	Entrega de apoyos económicos y en especie a las diferentes instituciones educativas	Índice de satisfacción en el apoyo a instituciones educativas. (Instituciones que reportan beneficio recibido / Total de instituciones apoyadas) * 100	Encuestas de satisfacción, oficios de agradecimiento/confirmación de las escuelas.	Existe disposición por parte de los directivos escolares para la correcta comprobación y entrega de los apoyos recibidos.
	3.2				
ACTIVIDADES (COMPONENTE 4)	4.1	Transferencias al SMDIF	Índice de satisfacción en el apoyo a instituciones educativas. (Instituciones que reportan beneficio recibido / Total de instituciones apoyadas) * 100	Encuestas de satisfacción, oficios de agradecimiento/confirmación de las escuelas.	Existe disposición por parte de los directivos escolares para la correcta comprobación y entrega de los apoyos recibidos.
	4.2				

REPUBLIC OF THE PHILIPPINES
DEPARTMENT OF EDUCATION
1001
MANILA

REPUBLIC OF THE PHILIPPINES
SCHOOL DIVISION OFFICE
5034-5035
11 KALIBANGAN AVENUE
CAGAYAN CITY

REPUBLIC OF THE PHILIPPINES
SCHOOL DIVISION OFFICE
5034-5035
11 KALIBANGAN AVENUE
CAGAYAN CITY

	Aprobado:	Modificado:	Devengado:	Ejercido
Costo Total del Programa	\$ 3,350,000.00	\$ 3,350,000.00	\$ 928,027.27	\$ 921,250.27

Fuente de Financiamiento									
	Especificar:		Especificar:		Especificar:		Especificar:		Especificar:
1.1 Recursos Fiscales;		1.5 Recursos Federales;	PARTICIPACIONES						
Monto Especifico (de la Fuente de Financiamiento)	\$ 50,000.00	\$ 3,300,000.00							

Clasificación Administrativa	Clasificación Funcional y Programática			
	Finalidad	Función	Subfunción	Programa presupuestario (letra mayúscula)
3.0.0.0.0 SECTOR PÚBLICO MUNICIPAL 3.1.0.0.0 SECTOR PÚBLICO NO FINANCIERO 3.1.1.0.0 GOBIERNO GENERAL MUNICIPAL 3.1.1.1.0 Gobierno Municipal	2. Desarrollo social	2.6. Protección social	2.7.1 Otros Asuntos Sociales	BIENESTAR SOCIAL

C. Benjamín Santiago Cano
Tesorero Municipal
Elaboró



 **TESORERÍA**
H. AYUNTAMIENTO MUNICIPAL
2024 - 2027
ZONGOZOTLA, PUEBLA.
"SERVIR PARA TRANSCENDER"

C. Mariano García Ponce
Contralor Municipal
Revisó



 **CONTRALORÍA**
H. AYUNTAMIENTO MUNICIPAL
2024 - 2027
ZONGOZOTLA, PUEBLA
"SERVIR PARA TRANSCENDER"

C. Joel Hernández Zaragoza
Presidente Municipal Constitucional
Autorizó



 **PRESIDENTE**
H. AYUNTAMIENTO MUNICIPAL
2024 - 2027
ZONGOZOTLA, PUEBLA.
"SERVIR PARA TRANSCENDER"

Ficha Técnica del Programa presupuestario


FIN

Ficha Técnica de Seguimiento de Indicadores (FTSI)

Nombre de la Entidad Fiscalizada:	ZONGOZOTLA		
Resumen Narrativo de la MIR:	Contribuir a la disminución de la pobreza y el rezago social en el municipio, mediante el financiamiento de obras y acciones que garanticen el acceso efectivo a los derechos sociales fundamentales, favoreciendo el desarrollo equitativo y sostenible de la población en situación de vulnerabilidad.		
Datos de Identificación del Programa Institucional			
Programa Presupuestario:	BIENESTAR SOCIAL		
Dependencia o Entidad responsable del Pp:	SMIDIF, REGIDURÍAS DE SALUD, EDUCACIÓN Y TESORERÍA MUNICIPAL.		
Costo del Pp:	\$		3,350,000.00

Datos de Identificación del Indicador				
Nombre del indicador:	Porcentaje en el cumplimiento del presupuesto en materia de bienestar social.	Tipo de indicadores:	Estratégicos	
Descripción ¿qué mide el indicador?:	Mide la variación porcentual anual en el número de acciones y servicios destinados a garantizar el acceso a la salud, educación y programas sociales.	Dimensión del indicador:	Eficacia	
Unidad de medida:	PORCENTAJE	Unidad Responsable del indicador de FIN:	SMIDIF, REGIDURÍAS DE SALUD, EDUCACIÓN Y TESORERÍA MUNICIPAL.	
Método de cálculo o Fórmula del Indicador:	$(v1/v2)*100$	Algoritmo	Numerador (Variable 1)	Monto de recursos financieros ejercidos para el programa de bienestar social
			Denominador (Variable 2)	Monto de recursos financieros programados para el programa de bienestar social
Medios de verificación de las variables				
Numerador (Variable 1)	Monto de recursos financieros ejercidos para el programa de bienestar social			
Denominador (Variable 2)	Monto de recursos financieros programados para el programa de bienestar social			

Características del indicador	Claridad	Relevancia	Economía	Monitoreable	Adecuado	Aporte marginal
	X	X	X	X	X	X
Justificación del cumplimiento de las características CREMAA	Porque es preciso y entendible.	Refleja una dimensión importante de logro del objetivo.	La información que proporciona esta disponible a un costo razonable.	Se puede verificar en los reportes hechos por la dirección.	Su base es suficiente para evaluar el desempeño.	Su resultado contribuye a evaluar el impacto final del programa en la calidad de vida de la población.



Ficha Técnica del Programa presupuestario

FIN

Ficha Técnica de Seguimiento de Indicadores (FTSI)

Determinación de Metas					
Línea base	Valor	Año	Periodicidad:	Anual	
		2025	Sentido del indicador:	Ascendente	Comportamiento del indicador:
Metas Anuales					
Ejercicio fiscal:	2026	2027	2028	Acumulada (metas de la Administración)	Observaciones y/o comentarios
Programada	100	100	100	100	
Realizada					

Programación de Metas subanuales													
Metas	1er Trimestre			2do Trimestre			3ro Trimestre			4to Trimestre			Meta Anual (acumulada)
	Ene	Feb	Mar	Abr	May	Jun	Jul	Ago	Sep	Oct	Nov	Dic	
Programada (Variable 1)						40						60	100
Programada (Variable 2)													
Realizado (Variable 1)													
Realizado (Variable 2)													

Parámetros de semaforización	Menor o igual a 79%	Crítico	Mayor o igual a 80% y menor a 90%	En riesgo	Mayor o igual a 90% y Menor o igual a 110%	Aceptable	Mayor a 110% y menor o igual 120%	En riesgo	Mayor a 120%	Crítico	Cumplimiento del indicador (Realizado entre lo programado)
------------------------------	---------------------	---------	-----------------------------------	-----------	--	-----------	-----------------------------------	-----------	--------------	---------	---

Explicaciones y causas de las variaciones al incumplimiento de la programación


C. Benjamín Santiago Cano
Tesorero Municipal
Elaboró

TESORERÍA
H. AYUNTAMIENTO MUNICIPAL
2024 - 2027
ZONGOZOTLA, PUEBLA.
"SERVIR PARA TRANSCENDER"

C. Mariano García Ponce
Contralor Municipal
Revisó


CONTRALORÍA
H. AYUNTAMIENTO MUNICIPAL
2024 - 2027
ZONGOZOTLA, PUEBLA
"SERVIR PARA TRANSCENDER"

C. Joel Hernández Zaragoza
Presidente Municipal Constitucional
Autorizó


PRÉSIDENTE
H. AYUNTAMIENTO MUNICIPAL
2024 - 2027
ZONGOZOTLA, PUEBLA.
"SERVIR PARA TRANSCENDER"

Ficha Técnica del Programa presupuestario



PROPÓSITO

Ficha Técnica de Seguimiento de Indicadores (FTSI)

Nombre de la Entidad Fiscalizada:	ZONGOZOTLA		
Resumen Narrativo de la MIR:	Atender directamente las carencias sociales identificadas por el CONEVAL en localidades con pobreza extrema y alto rezago social, mediante la ejecución eficiente y transparente de recursos del FAISMUN y FORTAMUN, en infraestructura básica, servicios públicos y fortalecimiento institucional.		
Datos de Identificación del Programa Institucional			
Programa Presupuestario:	BIENESTAR SOCIAL		
Dependencia o Entidad responsable del Pp:	P2B5		
Costo del Pp:	\$		3,350,000.00

Datos de Identificación del Indicador			
Nombre del indicador:	Porcentaje en el cumplimiento del presupuesto en materia de bienestar social.	Tipo de indicador:	Estratégicos
Descripción ¿qué mide el indicador?:	Mide el porcentaje del cumplimiento del presupuesto programado en materia de bienestar social	Dimensión del indicador:	Eficacia
Unidad de medida:	Porcentaje	Unidad Responsable del indicador de PROPÓSITO:	SMIDIF, REGIDURÍAS DE SALUD, EDUCACIÓN Y TESORERÍA MUNICIPAL.
Método de cálculo o Fórmula del indicador:	$(V1/V2)*100$	Algoritmo	Numerador (Variable 1)
			Denominador (Variable 2)
		Monto de recursos financieros ejercidos para el programa de bienestar social	
		Monto de recursos financieros programados para el programa de bienestar social	
Medios de verificación de las variables			
Numerador (Variable 1)	Registros Municipales		
Denominador (Variable 2)	Registros Municipales		

Características del indicador	Claridad	Relevancia	Economía	Monitoreable	Adecuado	Aporte marginal
	X	X	X	X	X	X
Justificación del cumplimiento de las características CREMAA	Porque es preciso y entendible.	Refleja una dimensión importante de logro del objetivo.	La información que proporciona esta disponible a un costo razonable.	Se puede verificar en los reportes hechos por la dirección.	Su base es suficiente para evaluar el desempeño.	Su resultado contribuye a evaluar el impacto final del programa en la calidad de vida de la población.



Ficha Técnica del Programa presupuestario

PROPÓSITO

Ficha Técnica de Seguimiento de Indicadores (FTSI)

Determinación de Metas						
Línea base	Valor	Año	Periodicidad:	Anual		
		2025	Sentido del indicador:	Descendente	Comportamiento del indicador:	Regular
Metas Anuales						
Ejercicio fiscal:	2026	2027	2028	Acumulada (metas de la Administración)	Observaciones y/o comentarios	
Programada	100	100	100	100		
Realizada						

Metas	1er Trimestre			2do Trimestre			3ro Trimestre			4to Trimestre			Meta Anual (acumulada)
	Ene	Feb	Mar	Abr	May	Jun	Jul	Ago	Sep	Oct	Nov	Dic	
Programada (Variable 1)						40						60	100
Programada (Variable 2)													
Realizado (Variable 1)													
Realizado (Variable 2)													

Parámetros de semaforización	Menor o igual a 79%	Crítico	Mayor o igual a 80% y menor a 90%	En riesgo	Mayor o igual a 90% y Menor o igual a 110%	Aceptable	Mayor a 110% y menor o igual 120%	En riesgo	Mayor a 120%	Crítico	Cumplimiento del indicador (Realizado entre lo programado)
------------------------------	---------------------	---------	-----------------------------------	-----------	--	-----------	-----------------------------------	-----------	--------------	---------	--

Explicaciones y causas de las variaciones al incumplimiento de la programación

C. Benjamín Santiago Cano
Tesorero Municipal
Elaboró





TESORERÍA
H. AYUNTAMIENTO MUNICIPAL
2024 - 2027
ZONGOZOTLA, PUEBLA.
"SERVIR PARA TRANSCENDER"

C. Mariano García Ponce
Contralor Municipal
Revisó




CONTRALORÍA
H. AYUNTAMIENTO MUNICIPAL
2024 - 2027
ZONGOZOTLA, PUEBLA
"SERVIR PARA TRANSCENDER"

C. Joel Hernández Zaragoza
Presidente Municipal Constitucional
Autorizó

PRESIDENTE
H. AYUNTAMIENTO MUNICIPAL
2024 - 2027
ZONGOZOTLA, PUEBLA.
"SERVIR PARA TRANSCENDER"

Ficha Técnica de Seguimiento de Indicadores

COMPONENTE 1

Ficha Técnica de Seguimiento de Indicadores (FTSI)

Nombre de la Entidad Fiscalizada:	ZONGOZOTLA		
Resumen Narrativo de la MIR:	Apoyo y servicios otorgados a personas de asistencia social		
Datos de Identificación del Programa Institucional			
Programa Presupuestario:	BIENESTAR SOCIAL		
Unidad responsable:	SMDIF		
Costo del Pp:	\$		1,050,000.00

Datos de Identificación del Indicador			
Nombre del indicador:	Porcentaje en la aplicación de los recursos financieros destinados al Sistema Municipal para el Desarrollo Integral de la Familia.	Tipo de indicador:	Estratégicos
Descripción ¿qué mide el indicador?	Mide el porcentaje en la aplicación de los recursos financieros destinados al Sistema Municipal para el Desarrollo Integral de la Familia.	Dimensión del indicador:	Eficacia
Unidad de medida:	PESOS	Unidad Responsable del indicador del Componente 1:	SMDIF
Método de cálculo o Fórmula del Indicador:	$(v1/v2)*100$	Algoritmo	Numerador (Variable 1) Denominador (Variable 2)
			Monto de recursos financieros ejercidos por el SMDIF Monto de recursos financieros programados para el SMDIF
Medio de verificación de las variables			
Numerador (Variable 1)	Registros Municipales		
Numerador (Variable 2)	Registros Municipales		

Características del indicador	Claridad	Relevancia	Economía	Monitoreable	Adecuado	Aporte marginal
	X	X	X	X	X	X
Justificación del cumplimiento de las características CREMAA	Porque es preciso y entendible.	Refleja una dimensión importante de logro del objetivo.	La información que proporciona esta disponible a un costo razonable.	Se puede verificar en los reportes hechos por la dirección.	Su base es suficiente para evaluar el desempeño.	Su resultado contribuye a evaluar el impacto final del programa en la calidad de vida de la población.

Determinación de Metas						
Línea base	Valor	Año	Periodicidad:	Anual		
		2025	Sentido del indicador:	Ascendente	Comportamiento del indicador:	Regular
Metas Anuales						
Ejercicio fiscal:	2026	2027	2028	Acumulada	Observaciones y/o comentarios	
Programada	100	100	100	100		
Realizada						

Programación de Metas subanuales													
Metas	1er Trimestre			2do Trimestre			3ro Trimestre			4to Trimestre			Meta acumulada
	Ene	Feb	Mar	Abr	May	Jun	Jul	Ago	Sep	Oct	Nov	Dic	
Programada (Variable 1)	5	5	5	5	5	5	5	5	5	5	5	5	60
Programada (Variable 2)													
Realizado (Variable 1)	5	5	5										15
Realizado (Variable 2)													
Parámetros de semaforización	Menor o igual a 79%	Crítico	Mayor o igual a 80% y menor a 90%	En riesgo	Mayor o igual a 90% y Menor o igual a 110%	Aceptable	Mayor a 110% y menor o igual a 120%	En riesgo	Mayor a 120%	Crítico	Cumplimiento del indicador (Realizado entre lo programado)		25%

Actividades														
Resumen Narrativo	Unidad de medida	1er Trimestre			2do Trimestre			3ro Trimestre			4to Trimestre			Meta acumulada
		Ene	Feb	Mar	Abr	May	Jun	Jul	Ago	Sep	Oct	Nov	Dic	
1.- Entrega de apoyos directos a la población vulnerable	Apoyos	Progr.	5	5	5	5	5	5	5	5	5	5	5	60
		Real.	5	5	5									15
2.-		Progr.												
		Real.												

Explicaciones y causas de las variaciones al incumplimiento de la programación

C. IRIS YESEÑIA GARCIA CASTAÑEDA
DIRECTORA DEL SMDIF
Elaboró

C. Mariano García Ponce
Contralor Municipal
Revisó

CONTRALORÍA
H. AYUNTAMIENTO MUNICIPAL
2024-2027
ZONGOZOTLA, PUEBLA
"SERVIR PARA TRANSCENDER"

C. Joel Hernández Zaragoza
Presidente Municipal Constitucional
Autorizó

PRÉSIDENTE
H. AYUNTAMIENTO MUNICIPAL
2024-2027
ZONGOZOTLA, PUEBLA.
"SERVIR PARA TRANSCENDER"

Ficha Técnica de Seguimiento de Indicadores

COMPONENTE 2

Ficha Técnica de Seguimiento de Indicadores (FTSI)

Nombre de la Entidad Fiscalizada:	ZONGOZOTLA		
Resumen Narrativo de la MIR:	Apoyos y servicios otorgados a sector salud		
Datos de Identificación del Programa Institucional			
Programa Presupuestario:	BIENESTAR SOCIAL		
Unidad responsable:	REGIDURÍA DE SALUBRIDAD Y ASISTENCIA PÚBLICA		
Costo del Pp:	\$		300,000.00

Datos de Identificación del Indicador				
Nombre del indicador:	Porcentaje en la aplicación del Presupuesto destinado a la protección de la salud de la población.		Tipo de indicador:	Estratégicos
Descripción ¿qué mide el indicador?	Mide el porcentaje de la aplicación del Presupuesto destinado a la protección de la salud de la población		Dimensión del indicador:	Eficacia
Unidad de medida:	UNIDADES		Unidad Responsable del indicador del Componente 2:	REGIDURÍA DE SALUBRIDAD Y ASISTENCIA PÚBLICA
Método de cálculo o Fórmula del Indicador:	$(v1/v2)*100$	Algoritmo	Numerador (Variable 1)	Monto de recursos financieros ejercidos a la protección de la salud de la población
			Denominador (Variable 2)	Monto de recursos financieros destinados a la protección de la salud de la población
Medio de verificación de las variables				
Numerador (Variable 1)	Monto de recursos financieros ejercidos a la protección de la salud de la población			
Numerador (Variable 2)	Monto de recursos financieros destinados a la protección de la salud de la población			

Características del indicador	Claridad	Relevancia	Economía	Monitoreable	Adecuado	Aporte marginal
	X	X	X	X	X	X
Justificación del cumplimiento de las características CREMAA	Porque es preciso y entendible.	Refleja una dimensión importante de logro del objetivo.	La información que proporciona esta disponible a un costo razonable.	Se puede verificar en los reportes hechos por la dirección.	Su base es suficiente para evaluar el desempeño.	Su resultado contribuye a evaluar el impacto final del programa en la calidad de vida de la población.

Determinación de Metas						
Línea base	Valor	Año	Periodicidad:	Anual		
		2025	Sentido del indicador:	Ascendente	Comportamiento del indicador:	Regular
Metas Anuales						
Ejercicio fiscal:	2026	2027	2028	Acumulada	Observaciones y/o comentarios	
Programada	100	100	100	100		
Realizada						

Programación de Metas subanuales

Metas	1er Trimestre			2do Trimestre			3ro Trimestre			4to Trimestre			Meta acumulada
	Ene	Feb	Mar	Abr	May	Jun	Jul	Ago	Sep	Oct	Nov	Dic	
Programada (Variable 1)			7			6			6			6	25
Programada (Variable 2)													
Realizado (Variable 1)			7										7
Realizado (Variable 2)													
Parámetros de semaforización	Menor o igual a 79%	Critico	Mayor o igual a 80% y menor a 90%	En riesgo	Mayor o igual a 90% y Menor o igual a 110%	Aceptable	Mayor a 110% y menor o igual 120%	En riesgo	Mayor a 120%	Critico	Cumplimiento del indicador (Realizado entre lo programado)		28%

Actividades

Resumen Narrativo	Unidad de medida	1er Trimestre			2do Trimestre			3ro Trimestre			4to Trimestre			Meta acumulada
		Ene	Feb	Mar	Abr	May	Jun	Jul	Ago	Sep	Oct	Nov	Dic	
1.- Entrega de apoyos económicos y en especie a las diferentes instituciones de salud	Apoyos	Progr.	2	2	2	2	2	2	2	2	2	2	2	24
		Real.	2	2	2									6
2.-FERIA DE LA SALUD	Feria	Progr.			1									1
		Real.			1									1


Explicaciones y causas de las variaciones al incumplimiento de la programación

C. Ivania Cano Cruz
Regidora de Salubridad y Asistencia Pública
Elaboró



ESTADOS UNIDOS MEXICANOS
REGIDURÍA DE SALUBRIDAD Y ASISTENCIA PÚBLICA
H. AYUNTAMIENTO MUNICIPAL
2024 - 2027
ZONGOZOTLA, PUEBLA.
"SERVIR PARA TRANSCENDER"

C. Mariano García Ponce
Contralor Municipal
Revisó



ESTADOS UNIDOS MEXICANOS
CONTRALORIA
H. AYUNTAMIENTO MUNICIPAL
2024-2027
ZONGOZOTLA, PUEBLA
"SERVIR PARA TRANSCENDER"

C. Joel Hernández Zaragoza
Presidente Municipal Constitucional
Autorizó



PRESIDENTE
H. AYUNTAMIENTO MUNICIPAL
2024 - 2027
ZONGOZOTLA, PUEBLA.
"SERVIR PARA TRANSCENDER"

Ficha Técnica de Seguimiento de Indicadores

COMPONENTE 3

Ficha Técnica de Seguimiento de Indicadores (FTSI)

Nombre de la Entidad Fiscalizada:	ZONGOZOTLA		
Resumen Narrativo de la MIR:	Apoyos y servicios otorgados al sector educativo		
Datos de Identificación del Programa Institucional			
Programa Presupuestario:	BIENESTAR SOCIAL		
Unidad responsable:	REGIDURÍA DE EDUCACIÓN		
Costo del Pp:	\$		500,000.00

Datos de Identificación del Indicador				
Nombre del indicador:	Porcentaje en la aplicación del Presupuesto destinado a Educación y Cultura.		Tipo de indicador:	Estratégicos
Descripción ¿qué mide el indicador?	Mide el porcentaje de la aplicación del Presupuesto destinado a Educación, Cultura, Deporte, servicio de Internet, en las diferentes Instituciones Educativas		Dimensión del indicador:	Eficacia
Unidad de medida:	Pesos		Unidad Responsable del indicador del Componente 3:	REGIDURÍA DE EDUCACIÓN
Método de cálculo o Fórmula del Indicador:	$(VI/V2)*100$	Algoritmo	Numerador (Variable 1)	Monto de recursos financieros ejercidos a Educación y Cultura
			Denominador (Variable 2)	Monto de recursos financieros destinados a Educación y Cultura
Medio de verificación de las variables				
Numerador (Variable 1)	Monto de recursos financieros ejercidos a Educación y Cultura			
Numerador (Variable 2)	Monto de recursos financieros destinados a Educación y Cultura			

Características del indicador	Claridad	Relevancia	Economía	Monitoreable	Adecuado	Aporte marginal
	X	X	X	X	X	X
Justificación del cumplimiento de las características CREMAA	Porque es preciso y entendible.	Refleja una dimensión importante de logro del objetivo.	La información que proporciona esta disponible a un costo razonable.	Se puede verificar en los reportes hechos por la dirección.	Su base es suficiente para evaluar el desempeño.	Su resultado contribuye a evaluar el impacto final del programa en la calidad de vida de la población.

Determinación de Metas						
Línea base	Valor	Año	Periodicidad:	Anual		
	40%	2025	Sentido del indicador:	Ascendente	Comportamiento del indicador:	Regular
Metas Anuales						
Ejercicio fiscal:	2026	2027	2028	Acumulada	Observaciones y/o comentarios	
Programada	100	100	100	100		
Realizada						

Programación de Metas subanuales													
Metas	1er Trimestre			2do Trimestre			3ro Trimestre			4to Trimestre			Meta acumulada
	Ene	Feb	Mar	Abr	May	Jun	Jul	Ago	Sep	Oct	Nov	Dic	
Programada (Variable 1)			13			16			16			15	60
Programada (Variable 2)													
Realizado (Variable 1)			13										13
Realizado (Variable 2)													
Parámetros de semaforización	Menor o igual a 79%	Crítico	Mayor o igual a 80% y menor a 90%	En riesgo	Mayor o igual a 90% y Menor o igual a 110%	Aceptable	Mayor a 110% y menor o igual 120%	En riesgo	Mayor a 120%	Crítico	Cumplimiento del indicador (Realizado entre lo programado)		21%

Actividades														
Resumen Narrativo	Unidad de medida	1er Trimestre			2do Trimestre			3ro Trimestre			4to Trimestre			Meta acumulada
		Ene	Feb	Mar	Abr	May	Jun	Jul	Ago	Sep	Oct	Nov	Dic	
1.- Entrega de apoyos economicos y en especie a las diferentes instituciones educativas	Progr.	4	4	5	5	6	5	5	5	6	5	5	5	60
		4	4	5										13
2.-	Progr.													

Explicaciones y causas de las variaciones al incumplimiento de la programación

C. Johan Francisco Sánchez Aco
Regidor de Educación, Deporte y Cultura
Elaboró

C. Mariano García Ponce
Contralor Municipal
Revisó

C. Joel Hernández Zaragoza
Presidente Municipal Constitucional
Autorizó



Ficha Técnica de Seguimiento de Indicadores

COMPONENTE 4

Ficha Técnica de Seguimiento de Indicadores (FTSI)

Nombre de la Entidad Fiscalizada:	ZONGOZOTLA		
Resumen Narrativo de la MIR:	Apoyo y servicios otorgados a personas de asistencia social		
Datos de Identificación del Programa Institucional			
Programa Presupuestario:	BIENESTAR SOCIAL		
Unidad responsable:	SMDIF		
Costo del Pp:	\$		1,500,000.00

Datos de Identificación del Indicador				
Nombre del indicador:	Porcentaje de cumplimiento en la transferencia de recursos al SMDIF		Tipo de Indicador:	Estratégicos
Descripción ¿qué mide el indicador?:	Mide la eficiencia y puntualidad en la radicación de los recursos presupuestales destinados al Sistema Municipal DIF, de acuerdo con el calendario financiero aprobado.		Dimensión del indicador:	Eficacia
Unidad de medida:	Porcentaje		Unidad Responsable del indicador del Componente 4:	SMDIF
Método de cálculo o Fórmula del Indicador:	$(V1/V2)*100$	Algoritmo	Numerador (Variable 1)	Total de personas que recibieron el apoyo social.
			Denominador (Variable 2)	Total de personas validadas en el padrón de beneficiarios.
Medio de verificación de las variables				
Numerador (Variable 1):	Padrón de beneficiarios firmado, actas de entrega, informes de trabajo social.			
Numerador (Variable 2):	Padrón de beneficiarios firmado, actas de entrega, informes de trabajo social.			

Características del indicador	Claridad	Relevancia	Economía	Monitoreable	Adecuado	Aporte marginal
	X	X	X	X	X	X
Justificación del cumplimiento de las características CREMAA	Porque es preciso y entendible.	Refleja una dimensión importante de logro del objetivo.	La información que proporciona esta disponible a un costo razonable.	Se puede verificar en los reportes hechos por la dirección.	Su base es suficiente para evaluar el desempeño.	Su resultado contribuye a evaluar el impacto final del programa en la calidad de vida de la población.

Determinación de Metas						
Línea base	Valor	Año	Periodicidad:	Anual		
		2025	Sentido del indicador:	Ascendente	Comportamiento del indicador:	Ascendente
Metas Anuales						
Ejercicio fiscal:	2026	2027	2028	Acumulada	Observaciones y/o comentarios	
Programada	100	100	100	100		
Realizada						

Programación de Metas subanuales

Metas	1er Trimestre			2do Trimestre			3ro Trimestre			4to Trimestre			Meta acumulada
	Ene	Feb	Mar	Abr	May	Jun	Jul	Ago	Sep	Oct	Nov	Dic	
Programada (Variable 1)			3			3			3			3	12
Programada (Variable 2)													
Realizado (Variable 1)			3										3
Realizado (Variable 2)													
Parámetros de semaforización	Menor o igual a 79%	Crítico	Mayor o igual a 80% y menor a 90%	En riesgo	Mayor o igual a 90% y Menor o igual a 110%	Aceptable	Mayor a 110% y menor o igual 120%	En riesgo	Mayor a 120%	Crítico	Cumplimiento del indicador (Realizado entre lo programado)		25%

Actividades

Resumen Narrativo	Unidad de medida	1er Trimestre			2do Trimestre			3ro Trimestre			4to Trimestre			Meta acumulada
		Ene	Feb	Mar	Abr	May	Jun	Jul	Ago	Sep	Oct	Nov	Dic	
1.- Transferencias al SMDIF	Transferencias	Progr.	1	1	1	1	1	1	1	1	1	1	1	12
		Real.	1	1	1									
2.-		Progr.												
		Real.												

Explicaciones y causas de las variaciones al incumplimiento de la programación

C. IRIS YESEÑA GARCIA CASTAÑEDA
DIRECTORA DEL SMDIF
Elaboró



C. Mariano García Ponce
Contralor Municipal
Revisó



C. Joel Hernández Zaragoza
Presidente Municipal Constitucional
Autorizó

